

Umfrage zur Jugendbeteiligung - Lüdinghausen 2021

Die Stadt Lüdinghausen ist für die Teilnehmenden lebenswert. Es herrscht eine gute Lebenssituation (1.1 - Seite 4 und 3.2 - Seite 17/18).

Die Kinder und Jugendlichen wünschen sich, dass die Schule und Politiker junge Menschen besser unterstützen (1.3 - Seite 7).

Es besteht der Wunsch danach sich einzubringen und Mitzubestimmen durch Aktionsgruppen und digitale Teilhabe (4.1 - Seite 19 und 4.3 - Seite 21).

Die Beteiligungsbereitschaft in diesen Einrichtungen fällt mit 23 % (Aktionsgruppen), 15 % (digitale Teilhabe) und 15 % (Jugendrat/ -forum) geringer aus (4.2 - Seite 20).

Für Kinder und Jugendliche sind Freizeitplätze draußen relevant (2.1 - Seite 9; 2.2 - Seite 10; 2.3 - Seite 11).

Es ist der Wunsch nach Orten mit öffentlichen W-LAN, überdachten Treffpunkten und jugendgerechten Orten zum Ausgehen und Veranstaltungen vorhanden (2.3 - Seite 11).

Über 60 Prozent der Teilnehmenden haben noch keine Jugendfreizeiteinrichtung in Lüdinghausen besucht, der häufigste Grund ist "kein Interesse" (2.4 - Seite 12 und 2.6 - Seite 14).

Die Teilnehmenden haben sich in den vergangenen Wochen erschöpft, gestresst und dennoch wohl gefühlt (6.1 - Seite 27/28).

Demografika

Alter der Teilnehmenden	Gesamt	
	Absolut	Prozentual
11 - 13 Jahre	79	26%
14 - 15 Jahre	62	20%
16 - 17 Jahre	53	17%
18 - 19 Jahre	67	22%
20 - 21 Jahre	42	14%
nicht beantwortet	2	1%
	305	99%

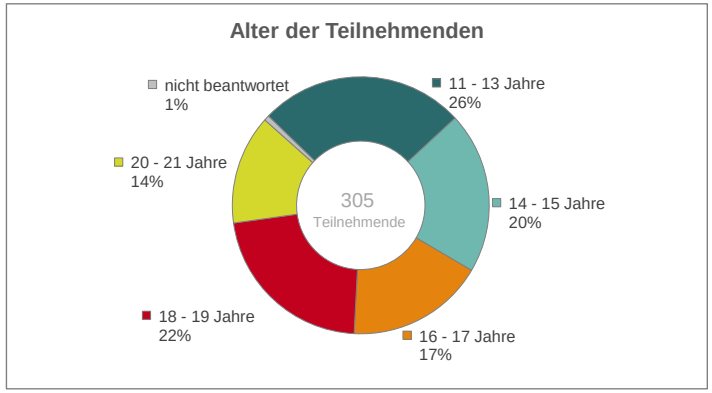

Wohnort der Teilnehmenden	Gesamt	
	Absolut	Prozentual
Lüdinghausen	196	64%
Seppenrade	42	14%
Bauerschaft	25	8%
andere Stadt	41	13%
nicht beantwortet	1	0%
	305	100%

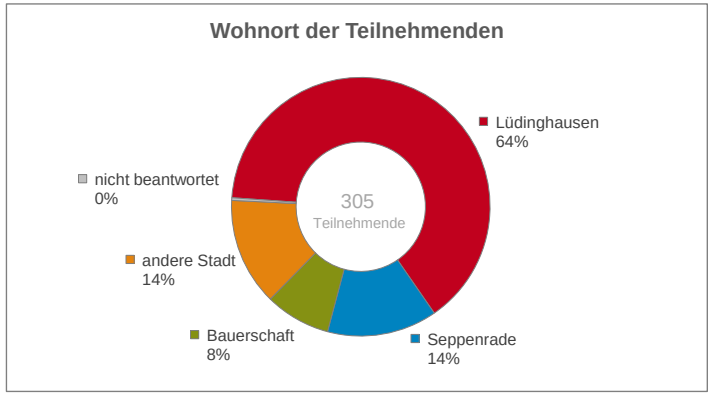

Geschlecht der Teilnehmenden	Gesamt	
	Absolut	Prozentual
weiblich	148	49%
männlich	117	38%
divers	5	2%
keine Angabe	10	3%
nicht beantwortet	25	8%
	305	100%

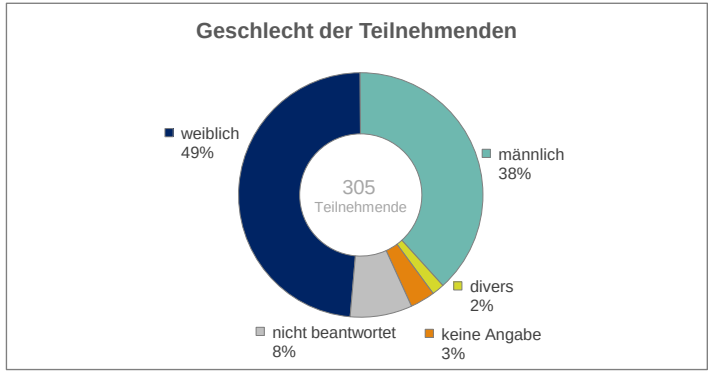

Bildung

Aktuelle Tätigkeit der Teilnehmenden	Gesamt	
	Absolut	Prozentual
Schüler*in	224	73%
Auszubildende*r	23	8%
berufstätig	14	5%
Student*in	12	4%
Paktikant*in / Freiwilligendienst	2	1%
arbeitssuchend/ Familienzeit	4	1%
keine Angaben	1	0%
nicht beantwortet	25	8%
	305	100%

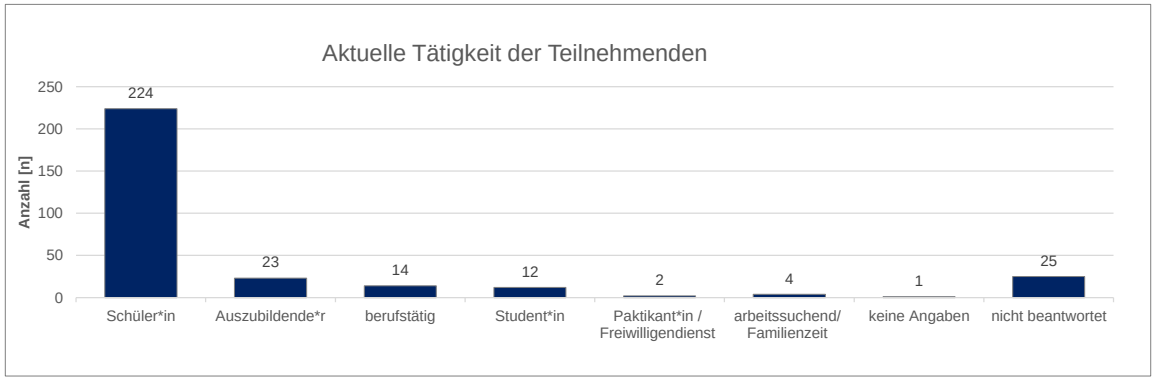

Schulform der teilnehmenden Schüler*innen	Gesamt	
	Absolut	Prozentual
Gymnasium	129	58%
Sekundarschule	61	27%
Berufskolleg	10	4%
Gesamtschule	7	3%
Realschule	3	1%
Hauptschule	2	1%
Förderschule	1	0%
keine Angaben	3	1%
nicht beantwortet	8	4%
	224	100%

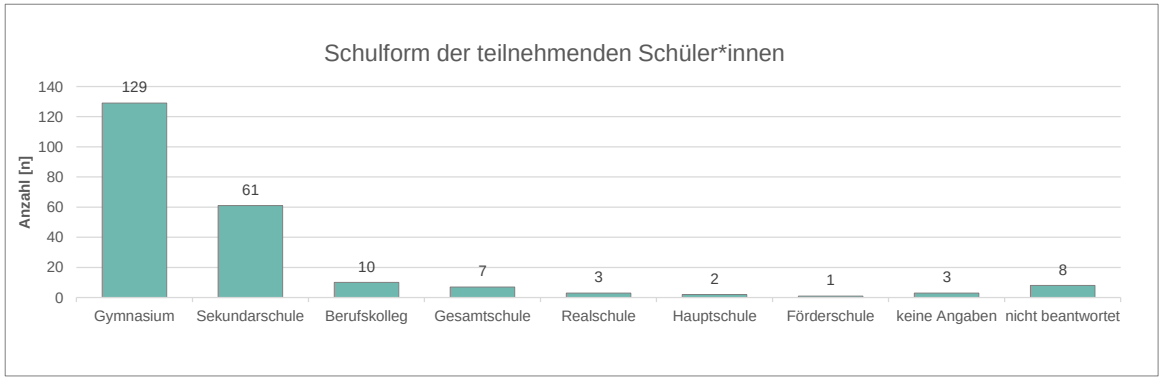

höchster erreichter Abschluss der Teilnehmenden	Gesamt	
	Absolut	Prozentual
(noch) keinen Abschluss	126	41%
Hauptschule	12	4%
mittlere Reife	36	12%
Fachhochschulreife	13	4%
allg. Hochschulreife	64	21%
Meister	1	0%
keine Angaben	11	4%
nicht beantwortet	42	14%
	305	100%

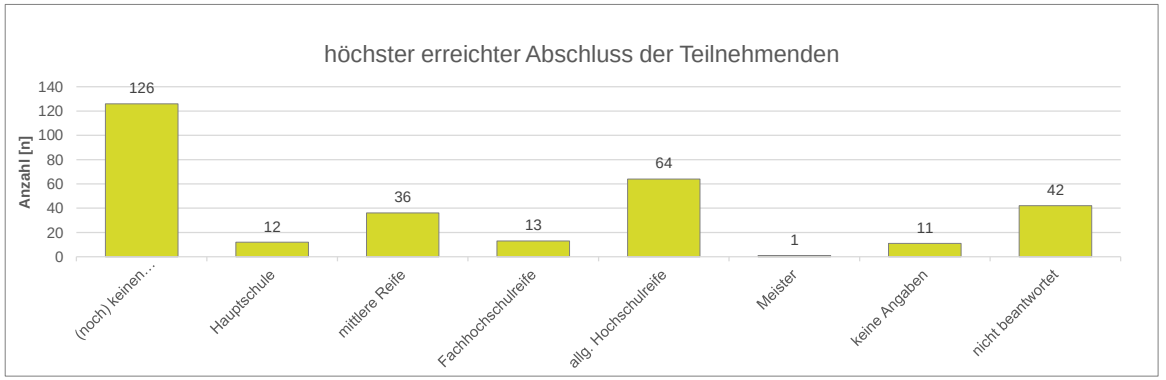

UMFRAGE ZUR JUGENDBETEILIGUNG
Lüdinghausen 2021

1.1 Zufriedenheit mit der Stadt

	Gesamt (n=305)		Alter: 11-15 Jahre (n=141)		Alter: 16-21 Jahre (n=162)		Wohnort: Lüdinghausen (n=196)		Wohnort: Seppenrade (n=42)		Wohnort: Bauerschaft (n=25)		Wohnort: andere Städte (n=41)		Schulform: Gymnasium (n=129)		Schulform: Sekundarschule (n=61)		Schulform: Berufskolleg (n=10)		Schulform: Andere (n=16)	
	Absolut	Prozentual	Absolut	Prozentual	Absolut	Prozentual	Absolut	Prozentual	Absolut	Prozentual	Absolut	Prozentual	Absolut	Prozentual	Absolut	Prozentual	Absolut	Prozentual	Absolut	Prozentual	Absolut	Prozentual
Lebst du gerne in Lüdinghausen?																						
Ja	198	65%	88	62%	109	67%	149	76%	28	67%	21	84%	0	0%	91	71%	38	62%	7	70%	9	56%
Teils/Teils	59	19%	31	22%	28	17%	43	22%	12	29%	4	16%	0	0%	17	13%	18	30%	2	20%	4	25%
Nein	4	1%	1	1%	3	2%	3	2%	1	2%	0	0%	0	0%	1	1%	1	2%	0	0%	1	6%
Anderer Wohnort	41	13%	20	14%	20	12%									19	15%	3	5%	1	10%	2	13%
nicht beantwortet	3	1%	1	1%	2	1%	1	1%	1	2%	0	0%	41	100%	1	1%	1	2%	0	0%	0	0%
	305	100%	141	100%	162	100%	196	100%	42	100%	25	100%	41	100%	129	100%	61	100%	10	100%	16	100%

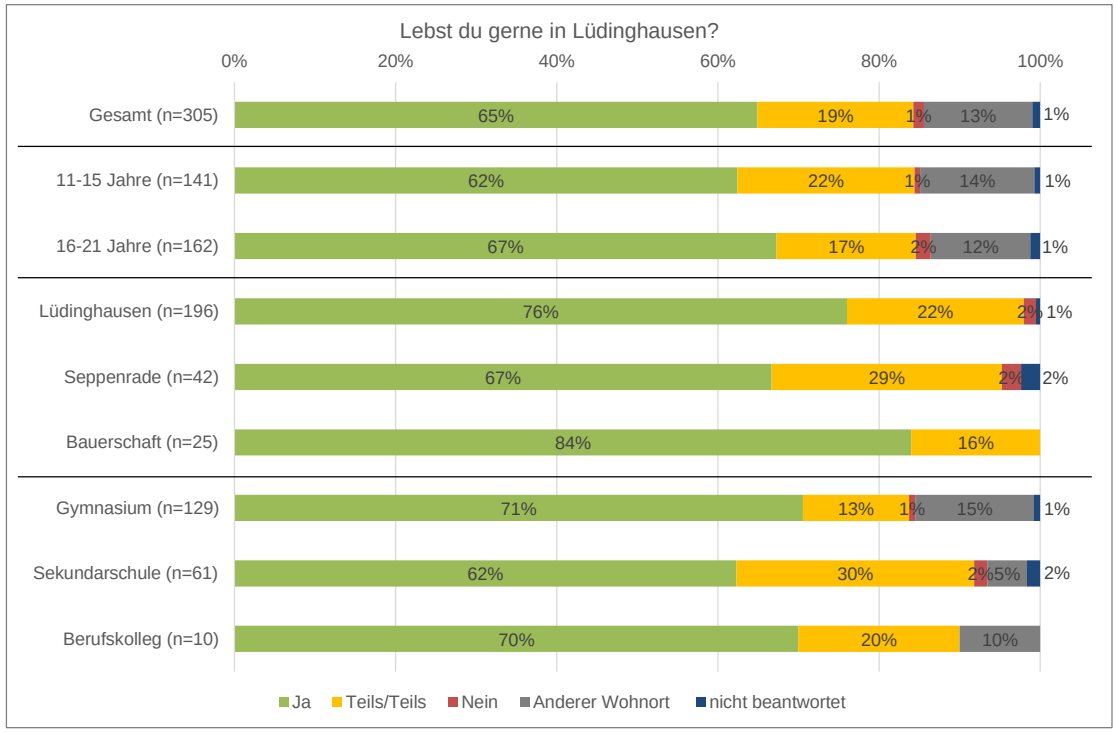

1.2 Zufriedenheit mit der Stadt

				Alter				Wohnort								Schulform							
		Gesamt (n=305)		11-15 Jahre (n=141)		16-21 Jahre (n=162)		Lüdinghausen (n=196)		Seppenrade (n=42)		Bauerschaft (n=25)		andere Städte (n=41)		Gymnasium (n=129)		Sekundarschule (n=61)		Berufskolleg (n=10)		Andere (n=16)	
	Wertung	Absolut	Prozentual	Absolut	Prozentual	Absolut	Prozentual	Absolut	Prozentual	Absolut	Prozentual	Absolut	Prozentual	Absolut	Prozentual	Absolut	Prozentual	Absolut	Prozentual	Absolut	Prozentual	Absolut	Prozentual
Inwieweit stimmst du den nachfolgenden Aussagen über die Stadt zu?Lüdinghausen/Seppenrade ist eine Stadt …																							
mit einer guten Bus- und Bahnanbindung																							
Stimme zu	3	101	33%	54	38%	47	29%	64	33%	14	33%	5	20%	18	44%	43	33%	20	33%	6	60%	9	56%
Teils/Teils	2	136	45%	52	37%	83	51%	88	45%	20	48%	12	48%	16	39%	59	46%	24	39%	3	30%	4	25%
Stimme nicht zu	1	37	12%	9	6%	27	17%	19	10%	7	17%	6	24%	5	12%	14	11%	4	7%	1	10%	2	13%
Weiß ich nicht	0	30	10%	26	18%	4	2%	24	12%	1	2%	2	8%	2	5%	12	9%	13	21%	0	0%	1	6%
nicht beantwortet		1	0%	0	0%	1	1%	1	1%	0	0%	0	0%	0	0%	1	1%	0	0%	0	0%	0	0%
	∑	305	100%	141	100%	162	100%	196	100%	42	100%	25	100%	41	100%	129	100%	61	100%	10	100%	16	100%
	Ø	2,0		2,0		2,1		2,0		2,1		1,8		2,2		2,0		1,8		2,5		2,3	
die die Interessen und Bedürfnisse von jungen Menschen unterstützt.																							
Stimme zu	3	71	23%	49	35%	22	14%	46	23%	9	21%	4	16%	12	29%	27	21%	22	36%	4	40%	3	19%
Teils/Teils	2	158	52%	63	45%	95	59%	100	51%	25	60%	13	52%	20	49%	77	60%	26	43%	5	50%	6	38%
Stimme nicht zu	1	50	16%	9	6%	39	24%	37	19%	6	14%	5	20%	2	5%	18	14%	2	3%	1	10%	2	13%
Weiß ich nicht	0	24	8%	19	13%	5	3%	12	6%	2	5%	2	8%	7	17%	6	5%	10	16%	0	0%	2	13%
nicht beantwortet		2	1%	1	1%	1	1%	1	1%	0	0%	1	4%	0	0%	1	1%	1	2%	0	0%	3	19%
	∑	305	100%	141	100%	162	100%	196	100%	42	100%	25	100%	41	100%	129	100%	61	100%	10	100%	16	100%
	Ø	1,9		2,0		1,8		1,9		2,0		1,8		1,9		2,0		2,0		2,3		1,8	
die gute Treffpunkte für Jugendliche bietet.																							
Stimme zu	3	70	23%	45	32%	25	15%	46	23%	12	29%	5	20%	7	17%	29	22%	24	39%	4	40%	7	44%
Teils/Teils	2	123	40%	57	40%	65	40%	78	40%	15	36%	10	40%	20	49%	51	40%	24	39%	5	50%	6	38%
Stimme nicht zu	1	86	28%	22	16%	63	39%	59	30%	14	33%	7	28%	6	15%	39	30%	6	10%	1	10%	2	13%
Weiß ich nicht	0	21	7%	13	9%	8	5%	9	5%	1	2%	2	8%	8	20%	6	5%	6	10%	0	0%	1	6%
nicht beantwortet		5	2%	4	3%	1	1%	4	2%	0	0%	1	4%	0	0%	4	3%	1	2%	0	0%	0	0%
	∑	305	100%	141	100%	162	100%	196	100%	42	100%	25	100%	41	100%	129	100%	61	100%	10	100%	16	100%
	Ø	1,8		2,0		1,7		1,8		1,9		1,8		1,6		1,8		2,1		2,3		2,2	
die Möglichkeiten bietet, kreativ zu sein oder etwas Neues auszuprobieren.																							
Stimme zu	3	95	31%	59	42%	36	22%	63	32%	15	36%	8	32%	9	22%	40	31%	30	49%	3	30%	6	38%
Teils/Teils	2	109	36%	48	34%	61	38%	72	37%	9	21%	10	40%	18	44%	48	37%	18	30%	5	50%	3	19%
Stimme nicht zu	1	71	23%	19	13%	51	31%	49	25%	11	26%	6	24%	5	12%	32	25%	6	10%	2	20%	3	19%
Weiß ich nicht	0	27	9%	15	11%	11	7%	11	6%	5	12%	1	4%	9	22%	7	5%	7	11%	0	0%	4	25%
nicht beantwortet		3	1%	0	0%	3	2%	1	1%	2	5%	0	0%	0	0%	2	2%	0	0%	0	0%	0	0%
	∑	305	100%	141	100%	162	100%	196	100%	42	100%	25	100%	41	100%	129	100%	61	100%	10	100%	16	100%
	Ø	1,9		2,1		1,8		2,0		1,9		2,0		1,7		2,0		2,2		2,1		1,7	
in der viel Gewalt und Mobbing unter jungen Menschen besteht.																							
Stimme zu	3	34	11%	13	9%	21	13%	25	13%	5	12%	2	8%	2	5%	5	4%	11	18%	2	20%	1	6%
Teils/Teils	2	90	30%	32	23%	58	36%	61	31%	9	21%	8	32%	12	29%	32	25%	17	28%	5	50%	4	25%
Stimme nicht zu	1	119	39%	58	41%	59	36%	79	40%	21	50%	7	28%	12	29%	65	50%	16	26%	3	30%	5	31%
Weiß ich nicht	0	60	20%	37	26%	23	14%	30	15%	7	17%	7	28%	15	37%	26	20%	16	26%	0	0%	3	19%
nicht beantwortet		2	1%	1	1%	1	1%	1	1%	0	0%	1	4%	0	0%	1	1%	1	2%	0	0%	3	19%
	∑	305	100%	141	100%	162	100%	196	100%	42	100%	25	100%	41	100%	129	100%	61	100%	10	100%	16	100%
	Ø	1,3		1,2		1,5		1,4		1,3		1,2		1,0		1,1		1,4		1,9		1,2	
mit einem problematischen Alkohol-/Drogenkonsum von Jugendlichen.																							
Stimme zu	3	45	15%	11	8%	33	20%	30	15%	6	14%	4	16%	5	12%	14	11%	7	11%	2	20%	2	13%
Teils/Teils	2	76	25%	33	23%	43	27%	55	28%	7	17%	5	20%	9	22%	32	25%	15	25%	1	10%	3	19%
Stimme nicht zu	1	122	40%	48	34%	73	45%	79	40%	21	50%	8	32%	14	34%	59	46%	14	23%	4	40%	5	31%
Weiß ich nicht	0	60	20%	48	34%	12	7%	31	16%	8	19%	7	28%	13	32%	23	18%	24	39%	3	30%	3	19%
nicht beantwortet		2	1%	1	1%	1	1%	1	1%	0	0%	1	4%	0	0%	1	1%	1	2%	0	0%	3	19%
	∑	305	100%	141	100%	162	100%	196	100%	42	100%	25	100%	41	100%	129	100%	61	100%	10	100%	16	100%
	Ø	1,3		1,1		1,6		1,4		1,3		1,3		1,1		1,3		1,1		1,2		1,3	

1.2 Zufriedenheit mit der Stadt

		Gesamt (n=305)		Alter: 11-15 Jahre (n=141)		Alter: 16-21 Jahre (n=162)		Wohnort: Lüdinghausen (n=196)		Wohnort: Seppenrade (n=42)		Wohnort: Bauerschaft (n=25)		Wohnort: andere Städte (n=41)		Schulform: Gymnasium (n=129)		Schulform: Sekundarschule (n=61)		Schulform: Berufskolleg (n=10)		Schulform: Andere (n=16)	
Wertung		Absolut	Prozentual	Absolut	Prozentual	Absolut	Prozentual	Absolut	Prozentual	Absolut	Prozentual	Absolut	Prozentual	Absolut	Prozentual	Absolut	Prozentual	Absolut	Prozentual	Absolut	Prozentual	Absolut	Prozentual
in der bestimmte junge Menschen benachteiligt werden.																							
Stimme zu	3	37	12%	9	6%	28	17%	32	16%	2	5%	2	8%	1	2%	9	7%	7	11%	2	20%	1	6%
Teils/Teils	2	85	28%	39	28%	46	28%	58	30%	14	33%	5	20%	8	20%	34	26%	16	26%	4	40%	4	25%
Stimme nicht zu	1	118	39%	52	37%	64	40%	68	35%	19	45%	14	56%	17	41%	63	49%	19	31%	2	20%	3	19%
Weiß ich nicht	0	63	21%	40	28%	23	14%	37	19%	7	17%	3	12%	15	37%	22	17%	18	30%	2	20%	5	31%
nicht beantwortet		2	1%	1	1%	1	1%	1	1%	0	0%	1	4%	0	0%	1	1%	1	2%	0	0%	3	19%
	∑	305	100%	141	100%	162	100%	196	100%	42	100%	25	100%	41	100%	129	100%	61	100%	10	100%	16	100%
	Ø	1,3		1,1		1,5		1,4		1,3		1,3		0,9		1,2		1,2		1,6		1,1	

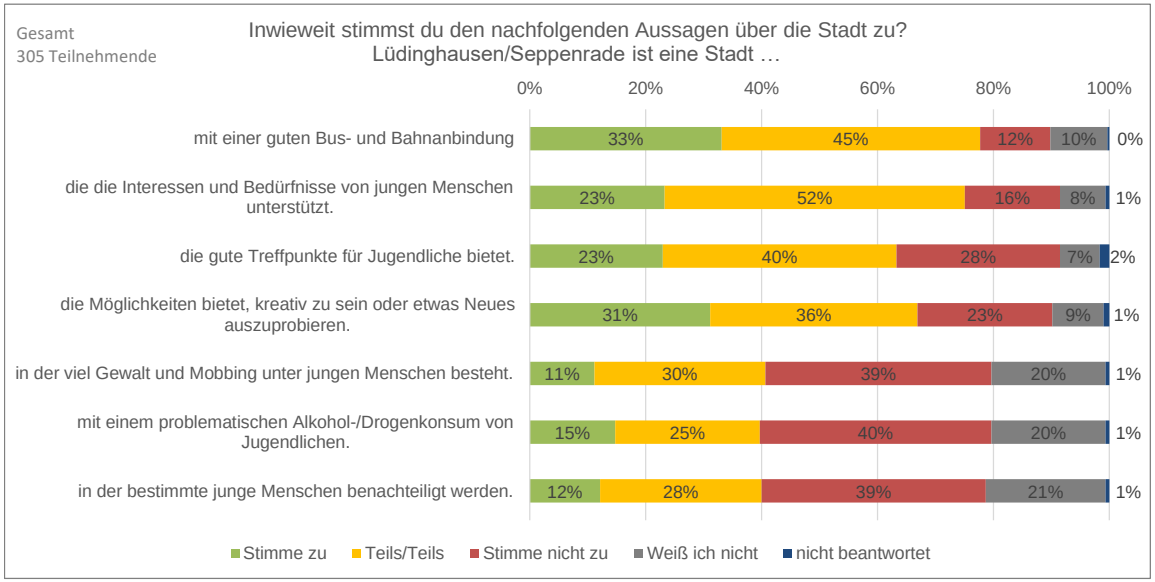

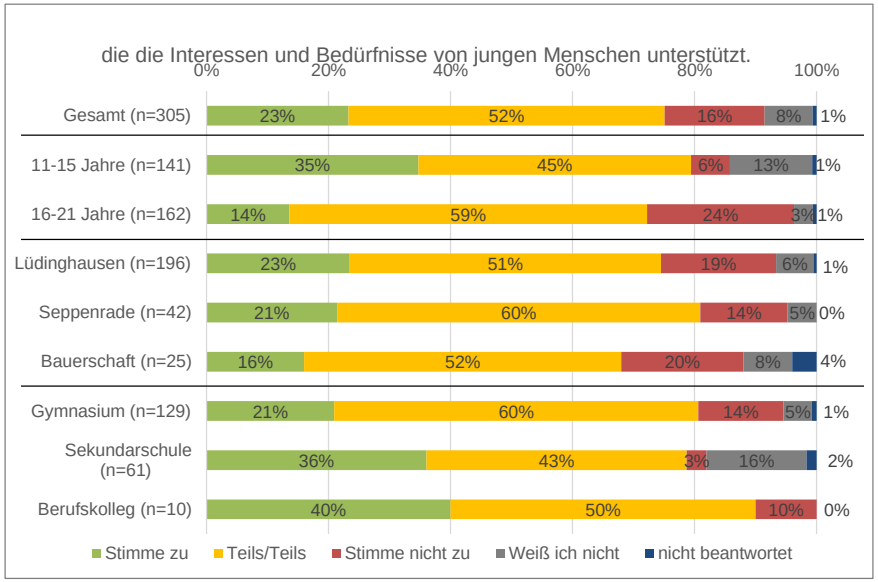

1.3 Zufriedenheit mit der Stadt

Nur beantworten wenn du denkst, dass die Interessen/Bedürfnisse von jungen Menschen nur wenig unterstützt werden: Wer sollte junge Menschen besser unterstützen?(mehrere Antworten möglich)

	Gesamt (n=305)		Alter: 11-15 Jahre (n=141)		Alter: 16-21 Jahre (n=162)		Wohnort: Lüdinghausen (n=196)		Wohnort: Seppenrade (n=42)		Wohnort: Bauerschaft (n=25)		Wohnort: andere Städte (n=41)		Schulform: Gymnasium (n=129)		Schulform: Sekundarschule (n=61)		Schulform: Berufskolleg (n=10)		Schulform: Andere (n=16)	
	Absolut	Prozentual	Absolut	Prozentual	Absolut	Prozentual	Absolut	Prozentual	Absolut	Prozentual	Absolut	Prozentual	Absolut	Prozentual	Absolut	Prozentual	Absolut	Prozentual	Absolut	Prozentual	Absolut	Prozentual
Schule	106	35%	28	20%	76	47%	72	37%	15	36%	5	20%	14	34%	45	35%	11	18%	4	40%	2	13%
Politiker*innen	90	30%	16	11%	74	46%	70	36%	6	14%	8	32%	6	15%	32	25%	7	11%	1	10%	3	19%
Familie	40	13%	11	8%	29	18%	26	13%	7	17%	1	4%	6	15%	10	8%	4	7%	2	20%	0	0%
Arbeitsagentur/ Jobcenter	33	11%	6	4%	27	17%	25	13%	5	12%	1	4%	2	5%	15	12%	3	5%	1	10%	0	0%
Arbeitgeber*innen	35	11%	9	6%	26	16%	20	10%	6	14%	6	24%	3	7%	12	9%	3	5%	0	0%	0	0%
Sozialarbeiter*innen	30	10%	9	6%	21	13%	23	12%	2	5%	1	4%	4	10%	10	8%	2	3%	0	0%	1	6%
Polizei	31	10%	9	6%	22	14%	22	11%	2	5%	4	16%	13	32%	14	11%	4	7%	0	0%	0	0%
Jugendamt	26	9%	8	6%	18	11%	17	9%	4	10%	1	4%	4	10%	9	7%	3	5%	1	10%	0	0%
Sonstiges	5	2%	3	2%	2	1%	4	2%	0	0%	0	0%	1	2%	0	0%	0	0%	0	0%	0	0%
	396		99		295		279		47		27		53		147		37		9		6	

Antworten "Sonstiges"	
Lehrer	Sportvereine
Restaurants	Man sollte mehr für die Kinder machen
Bürgermeister	Der Rahmen an Angeboten

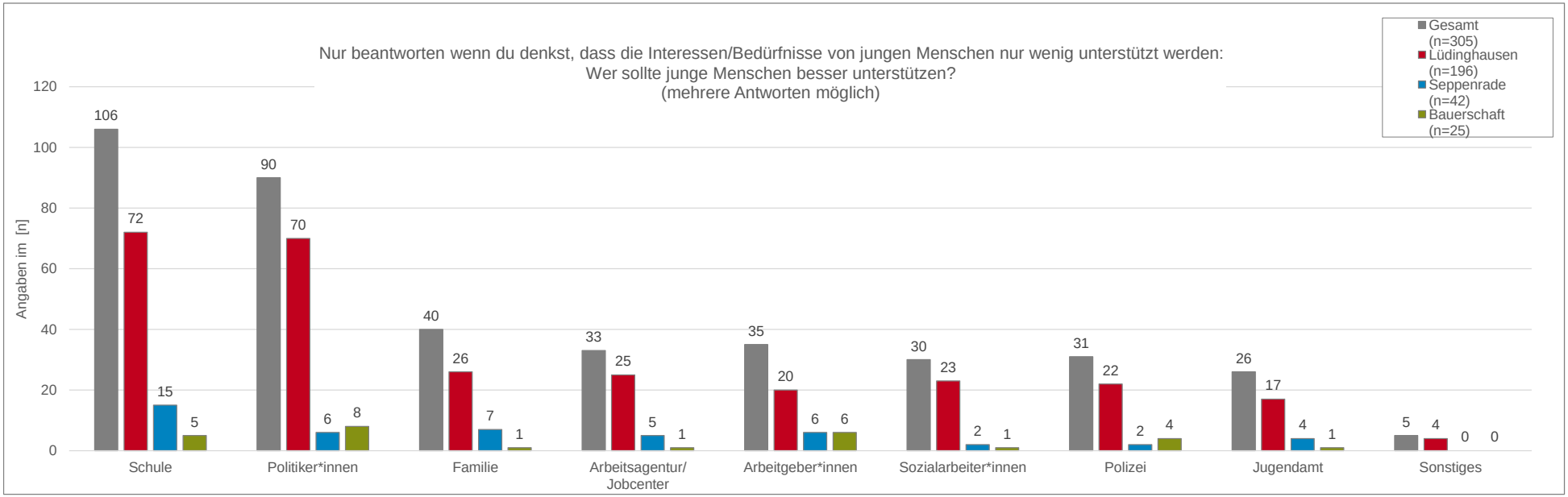

1.4 Zufriedenheit mit der Stadt

	Gesamt (n=305)		Alter: 11-15 Jahre (n=141)		Alter: 16-21 Jahre (n=162)		Wohnort: Lüdinghausen (n=196)		Wohnort: Seppenrade (n=42)		Wohnort: Bauerschaft (n=25)		Wohnort: andere Städte (n=41)		Schulform: Gymnasium (n=129)		Schulform: Sekundarschule (n=61)		Schulform: Berufskolleg (n=10)		Schulform: Andere (n=16)	
	Absolut	Prozentual	Absolut	Prozentual	Absolut	Prozentual	Absolut	Prozentual	Absolut	Prozentual	Absolut	Prozentual	Absolut	Prozentual	Absolut	Prozentual	Absolut	Prozentual	Absolut	Prozentual	Absolut	Prozentual
Nur beantworten wenn du angegeben hast, dass bestimmte junge Menschen benachteiligt werden: Weshalb werden deiner Ansicht nach junge Menschen hier vor allem benachteiligt? (mehrere Antworten möglich)																						
Herkunft	57	19%	15	11%	42	26%	36	18%	7	17%	5	20%	9	22%	21	16%	4	7%	3	30%	2	13%
sexuelle Orientierung	56	18%	19	13%	37	23%	40	20%	7	17%	3	12%	6	15%	22	17%	6	10%	3	30%	1	6%
Interessen/ Hobbies	39	13%	11	8%	28	17%	31	16%	2	5%	2	8%	4	10%	14	11%	6	10%	0	0%	0	0%
Armut	46	15%	14	10%	32	20%	34	17%	5	12%	2	8%	5	12%	15	12%	6	10%	2	20%	1	6%
Hautfarbe	35	11%	8	6%	27	17%	23	12%	3	7%	2	8%	7	17%	10	8%	3	5%	2	20%	1	6%
Religion	32	10%	4	3%	28	17%	22	11%	2	5%	2	8%	6	15%	11	9%	2	3%	2	20%	0	0%
Schulabschluss	31	10%	8	6%	23	14%	20	10%	3	7%	2	8%	6	15%	9	7%	4	7%	4	40%	0	0%
Geschlecht	26	9%	7	5%	19	12%	19	10%	3	7%	1	4%	3	7%	12	9%	4	7%	1	10%	0	0%
Religion	23	8%	6	4%	17	10%	14	7%	3	7%	2	8%	4	10%	6	5%	2	3%	2	20%	1	6%
Alter	17	6%	7	5%	10	6%	13	7%	0	0%	1	4%	3	7%	8	6%	3	5%	2	20%	0	0%
Sonstiges	9	3%	4	3%	5	3%	7	4%	1	2%	0	0%	1	2%	0	0%	0	0%	0	0%	0	0%
	371		103		268		259		36		22		54		128		40		21		6	

Antworten "Sonstiges"		
Familienname	Krankheiten, wie beispielsweise ADHS	Schüler, die in anderen Städten zur Schule gehen
Aussehen	Körperliche beeinträchtigungen	Generelles Mobbing wird immer schlimmer
Behinderungen	Behinderungen jeglicher art	Mehr sexuelle Orientierungen

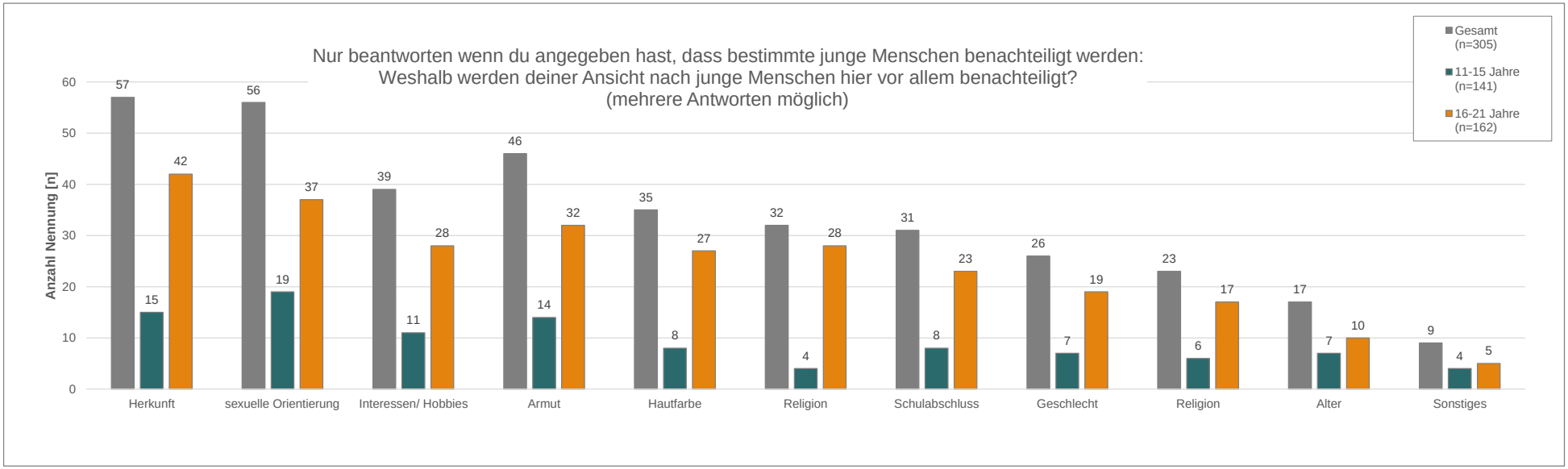

2.1 Freizeitgestaltung

Wo bist du, vor Corona, in deiner Freizeit gerne hingegangen? (mehrere Antworten möglich)

	Gesamt (n=305)		Alter: 11-15 Jahre (n=141)		Alter: 16-21 Jahre (n=162)		Wohnort: Lüdinghausen (n=196)		Wohnort: Seppenrade (n=42)		Wohnort: Bauerschaft (n=25)		Wohnort: andere Städte (n=41)		Schulform: Gymnasium (n=129)		Schulform: Sekundarschule (n=61)		Schulform: Berufskolleg (n=10)		Schulform: Andere (n=16)	
	Absolut	Prozentual	Absolut	Prozentual	Absolut	Prozentual	Absolut	Prozentual	Absolut	Prozentual	Absolut	Prozentual	Absolut	Prozentual	Absolut	Prozentual	Absolut	Prozentual	Absolut	Prozentual	Absolut	Prozentual
Wohnung von Freund*innen	203	67%	85	60%	118	73%	134	68%	24	57%	19	76%	26	63%	89	69%	34	56%	8	80%	7	44%
Cafés, Restaurants, Bars etc.	176	58%	65	46%	111	69%	110	56%	22	52%	19	76%	24	59%	79	61%	28	46%	6	60%	3	19%
Orte, die Eintritt kosten	146	48%	62	44%	82	51%	93	47%	21	50%	12	48%	19	46%	74	57%	18	30%	5	50%	5	31%
Innenstadt/Borg	117	38%	47	33%	70	43%	90	46%	11	26%	5	20%	11	27%	59	46%	16	26%	3	30%	3	19%
Parks/ Klutenseegelände	113	37%	40	28%	72	44%	77	39%	13	31%	6	24%	17	41%	55	43%	18	30%	5	50%	3	19%
Sportplätze/-anlagen	110	36%	50	35%	58	36%	62	32%	20	48%	10	40%	18	44%	55	43%	14	23%	4	40%	4	25%
Spielplätze	73	24%	48	34%	25	15%	47	24%	10	24%	6	24%	9	22%	26	20%	29	48%	1	10%	1	6%
Skatepark	40	13%	20	14%	19	12%	28	14%	3	7%	1	4%	8	20%	14	11%	7	11%	1	10%	2	13%
Jugendfreizeit -einrichtungen	37	12%	18	13%	19	12%	27	14%	6	14%	1	4%	3	7%	10	8%	11	18%	1	10%	3	19%
Sonstiges	36	12%	23	16%	13	8%	25	13%	4	10%	2	8%	5	12%	0	0%	0	0%	0	0%	0	0%
	1051		458		587		693		134		81		140		461		175		34		31	

Antworten "Sonstiges"								
andere Städte	Dorfranderholung	Heimatland	Kanal	Münster, an den Kanal	Höchstens ins Extrablatt sonst nach MS	Zeit mit Familie	shoppen	zuhause
Au Partys	Garten und Wald	Hobbyorte	keine Ahnung	Olfen, weil ich dort lebe	Kanal; Sportanlagen außerhalb von LH	spazieren gehen	Stever	Zuhause
Badminton	Generell zur Juki	Kanal	Media Markt	Reiten tanzen und einrad	Schwimmbad, Musikschule	Treffen mit Freunden	zu Katzen	zuhause
Busbahnhof	Rosengarten	Kanal	Messdiener	Größere Städte, Do und Ms	Wälder/Natur außerhalb	Trampolinhalle	Zuhause	Zuhause

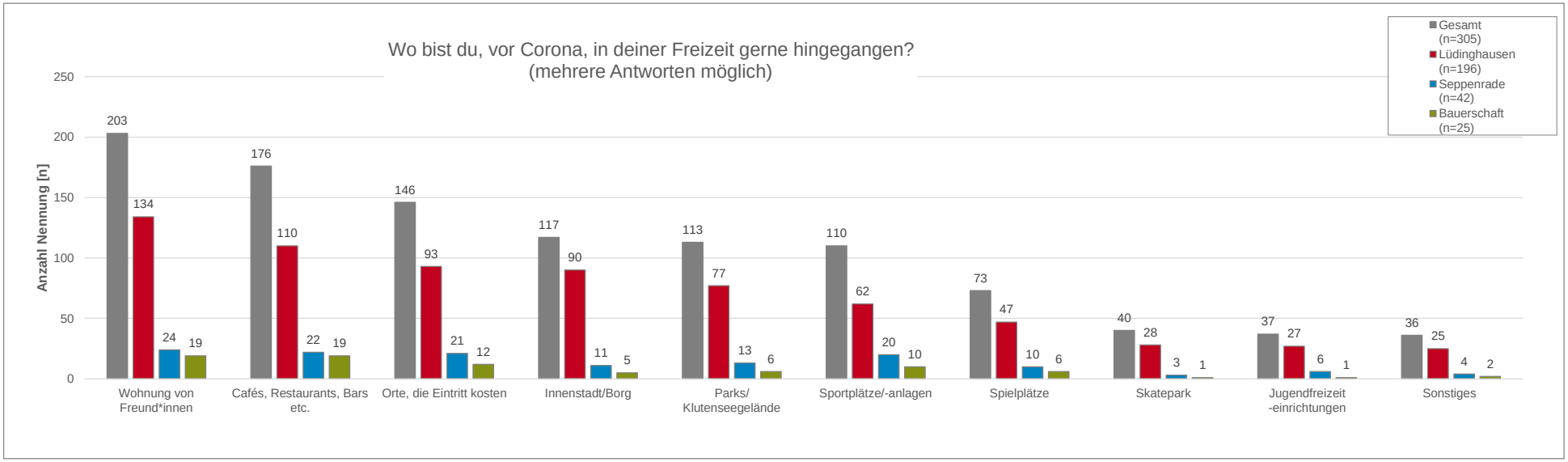

2.2 Freizeitgestaltung

	Gesamt (n=305)		Alter: 11-15 Jahre (n=141)		Alter: 16-21 Jahre (n=162)		Wohnort: Lüdinghausen (n=196)		Wohnort: Seppenrade (n=42)		Wohnort: Bauerschaft (n=25)		Wohnort: andere Städte (n=41)		Schulform: Gymnasium (n=129)		Schulform: Sekundarschule (n=61)		Schulform: Berufskolleg (n=10)		Schulform: Andere (n=16)	
	Absolut	Prozentual	Absolut	Prozentual	Absolut	Prozentual	Absolut	Prozentual	Absolut	Prozentual	Absolut	Prozentual	Absolut	Prozentual	Absolut	Prozentual	Absolut	Prozentual	Absolut	Prozentual	Absolut	Prozentual
Wie verbringst du deine Freizeit seit den Corona-Einschränkungen?(mehrere Antworten möglich)																						
Zuhause	274	90%	124	88%	148	91%	176	90%	39	93%	22	88%	36	88%	122	95%	51	84%	10	100%	12	75%
Wohnung von Freund*innen	172	56%	79	56%	92	57%	104	53%	26	62%	20	80%	22	54%	73	57%	33	54%	6	60%	9	56%
Parks/ Klutenseegelände	52	17%	23	16%	29	18%	40	20%	3	7%	3	12%	6	15%	24	19%	11	18%	2	20%	3	19%
Innenstadt/Borg	48	16%	22	16%	26	16%	34	17%	3	7%	3	12%	8	20%	21	16%	10	16%	1	10%	0	0%
Spielplätze	37	12%	32	23%	5	3%	22	11%	5	12%	4	16%	5	12%	14	11%	20	33%	0	0%	3	19%
Sportplätze/-anlagen	32	10%	22	16%	10	6%	13	7%	9	21%	1	4%	9	22%	22	17%	7	11%	0	0%	1	6%
Skatepark	16	5%	8	6%	8	5%	9	5%	1	2%	0	0%	6	15%	5	4%	4	7%	1	10%	2	13%
Jugendfreizeit -einrichtungen	8	3%	5	4%	3	2%	5	3%	1	2%	0	0%	2	5%	0	0%	3	5%	1	10%	1	6%
Sonstiges	41	13%	25	18%	15	9%	26	13%	5	12%	4	16%	5	12%	0	0%	0	0%	0	0%	0	0%
	639		315		321		403		87		53		94		281		139		21		31	

Antworten "Sonstiges"							
Am Kanal	Draußen	Hobbys	Eisdielen	keine Angabe	Busbahnhof	Burg Vischering & Umgebung	Im Rosengarten ,in den bauernschaften oder beim trening
An der Stever	Garten	im Wald	Arbeit	keins davon	draußen / Natur	Reiten, bem Heupferdchenhof in LH	Kanal, Stever, etc.; Online-Treffen (Zoom, Jitsi, usw.)
Fahrrad fahren	THW	keine Angabe	Pfadfinder	Mc Donalds	einfach draußen	mit Freunden am Computer	Skaten an anderen Orten wegen Schließung des Skateparks
Arbeitsplatz	Urlaub	keine Angabe	Reitstall	volleyball	Rosengarten	Radfahren mit Freunden	Skatepark nur bedingt, da dieser lange geschlossen war
bei Verwandten	Schule	Viel draußen	zocken	Zeit mit Familie	Spazieren gehen	Wo wenig Menschen waren	Spaziergänge mit Freunden am Kanal oder in Nachbarstädten
Spaziergänge							

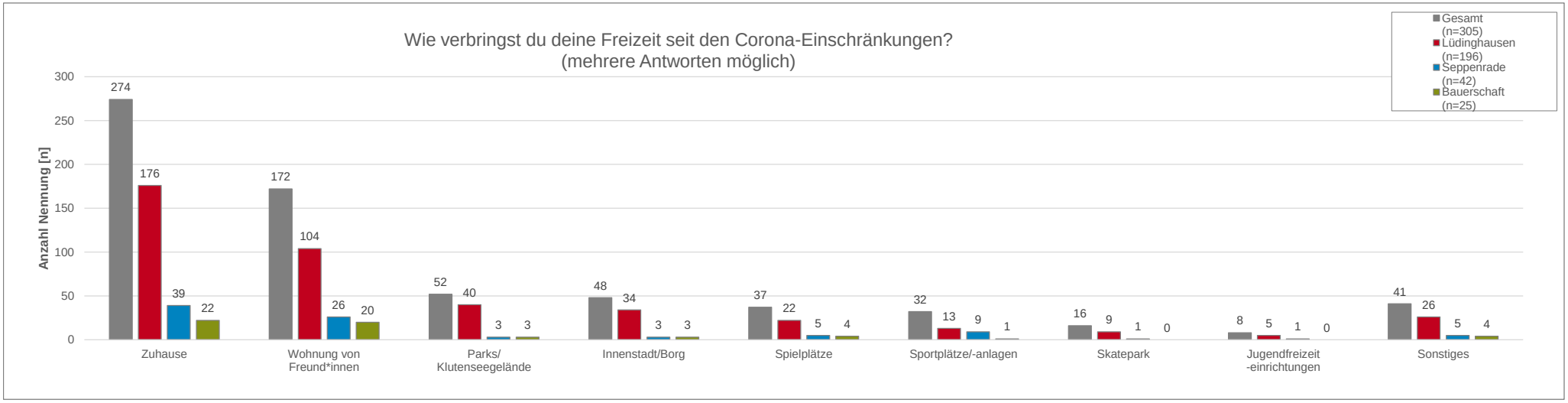

2.3 Freizeitgestaltung

	Gesamt (n=305)		Alter: 11-15 Jahre (n=141)		Alter: 16-21 Jahre (n=162)		Wohnort: Lüdinghausen (n=196)		Wohnort: Seppenrade (n=42)		Wohnort: Bauerschaft (n=25)		Wohnort: andere Städte (n=41)		Schulform: Gymnasium (n=129)		Schulform: Sekundarschule (n=61)		Schulform: Berufskolleg (n=10)		Schulform: Andere (n=16)	
	Absolut	Prozentual	Absolut	Prozentual	Absolut	Prozentual	Absolut	Prozentual	Absolut	Prozentual	Absolut	Prozentual	Absolut	Prozentual	Absolut	Prozentual	Absolut	Prozentual	Absolut	Prozentual	Absolut	Prozentual
Was sollte es deiner Meinung nach (häufiger) geben? (mehrere Antworten möglich)																						
öffentliche Orte mit freiem WLAN	189	62%	98	70%	89	55%	121	62%	27	64%	17	68%	23	56%	82	64%	44	72%	4	40%	9	56%
Orte zum Ausgehen (ab 16 bzw. 18 Jahren)	164	54%	35	25%	127	78%	108	55%	23	55%	15	60%	18	44%	68	53%	16	26%	8	80%	5	31%
jugendgerechte Veranstaltungen/ Treffpunkte	144	47%	57	40%	86	53%	95	48%	19	45%	14	56%	16	39%	59	46%	25	41%	4	40%	5	31%
überdachte Treffpunkte	141	46%	61	43%	78	48%	92	47%	22	52%	8	32%	18	44%	57	44%	30	49%	5	50%	9	56%
Angebote zu speziellen Themen	83	27%	36	26%	47	29%	55	28%	10	24%	7	28%	11	27%	31	24%	17	28%	2	20%	8	50%
frei nutzbare Lernorte	81	27%	35	25%	46	28%	53	27%	11	26%	5	20%	12	29%	33	26%	16	26%	4	40%	3	19%
Räume für junge Menschen ohne Betreuer*in	72	24%	27	19%	45	28%	51	26%	7	17%	4	16%	10	24%	24	19%	17	28%	0	0%	1	6%
öffentliche Sportplätze	71	23%	30	21%	40	25%	39	20%	15	36%	7	28%	10	24%	30	23%	15	25%	4	40%	6	38%
Sonstiges	22	7%	13	9%	9	6%	18	9%	1	2%	3	12%	0	0%	0	0%	0	0%	0	0%	0	0%
Keines davon	6	2%	5	4%	1	1%	2	1%	2	5%	1	4%	1	2%	1	1%	3	5%	0	0%	1	6%
	784		299		479		513		110		64		96		303		139		27		38	

Antworten "Sonstiges"					
Clubs	Skatepark	Arbeitsplatz	Spielplatz in Innenstadt	Trampolinehalle, Freizeitpark	Mehr Sportangebote: Parkur, Skaten, Freie Fitnessgeräte
Freibad	Stör halle	Vintage Läden	Wohnraum für junge Familie	Wasserrutsche im Klutenseebad	Öffentliches Basketballfeld mit 2!! Körben
Mini-Golf	Skateparks	LGBTQ+ Treffpunkte	einen Park wie in Düsseldorf	Mülleimer in den Bauernschaften	Kletterpark, Hochseilgarten, Schwimmbad, Freibad
asiatische lieferservices, bubble tea, kpop/anime Geschäft, freie tanzräume (ggf. zum Mieten), Angebote von kpop Tanz Kursen				Busverbindungen in andere Städte	eine Möglichkeit für jugendliche sich in der Politik einzubringen
Mehr Sport-Angebote. Also nicht nur Volleyball, Leichtathletik und Badminton. Und auch ohne den Zwang, an Wettkämpfen teilnehmen zu müssen (so ist es leider teilweise in Sportvereinen in LH)					

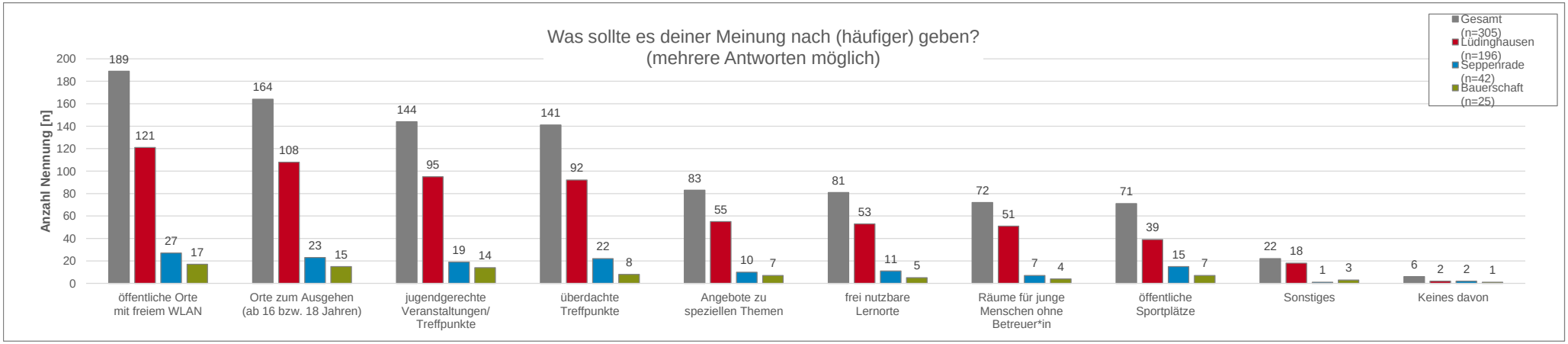

2.4 Freizeitgestaltung

Hast du schon mal eine Jugendfreizeiteinrichtung (z.B. Exil, JuKi) in Lüdinghausen besucht?

	Gesamt (n=305)		Alter: 11-15 Jahre (n=141)		Alter: 16-21 Jahre (n=162)		Wohnort: Lüdinghausen (n=196)		Wohnort: Seppenrade (n=42)		Wohnort: Bauerschaft (n=25)		Wohnort: andere Städte (n=41)		Schulform: Gymnasium (n=129)		Schulform: Sekundarschule (n=61)		Schulform: Berufskolleg (n=10)		Schulform: Andere (n=16)	
	Absolut	Prozentual	Absolut	Prozentual	Absolut	Prozentual	Absolut	Prozentual	Absolut	Prozentual	Absolut	Prozentual	Absolut	Prozentual	Absolut	Prozentual	Absolut	Prozentual	Absolut	Prozentual	Absolut	Prozentual
Ja, regelmäßig	19	6%	8	6%	11	7%	14	7%	2	5%	2	8%	1	2%	5	4%	5	8%	1	10%	1	6%
Ab und zu	89	29%	38	27%	51	31%	69	35%	11	26%	3	12%	6	15%	28	22%	18	30%	3	30%	6	38%
Nein, noch nie	195	64%	93	66%	100	62%	111	57%	29	69%	20	80%	34	83%	94	73%	38	62%	6	60%	9	56%
nicht beantwortet	2	1%	2	1%	0	0%	2	1%	0	0%	0	0%	0	0%	2	2%	0	0%	0	0%	0	0%
	305	100%	141	100%	162	100%	196	100%	42	100%	25	100%	41	100%	129	100%	61	100%	10	100%	16	100%

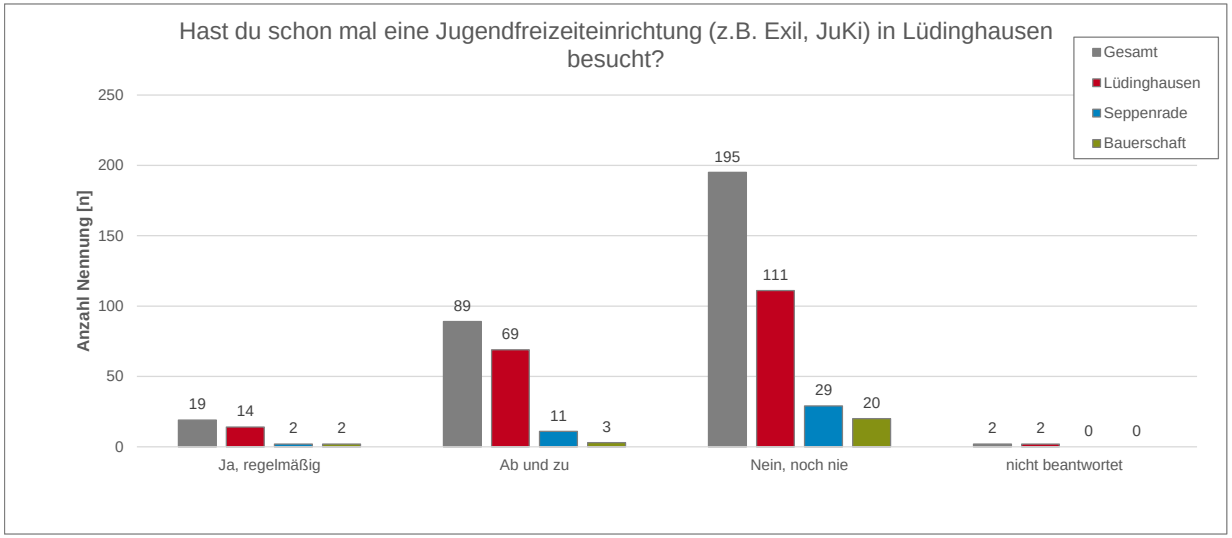

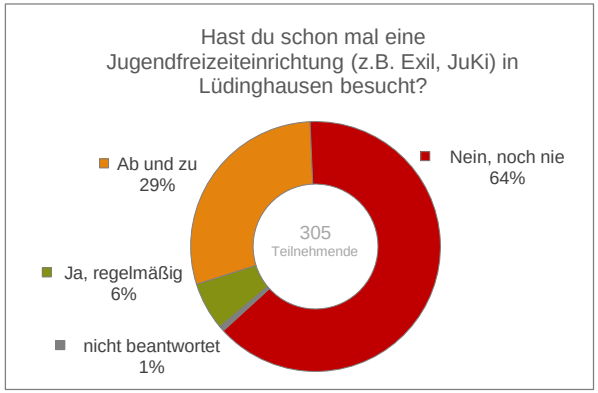

2.5 Freizeitgestaltung

	Gesamt (n=108)		Alter: 11-15 Jahre (n=46)		Alter: 16-21 Jahre (n=62)		Wohnort: Lüdinghausen (n=83)		Wohnort: Seppenrade (n=13)		Wohnort: Bauerschaft (n=5)		Wohnort: andere Städte (n=7)		Schulform: Gymnasium (n=33)		Schulform: Sekundarschule (n=23)		Schulform: Berufskolleg (n=4)		Schulform: Andere (n=7)	
	Absolut	Prozentual	Absolut	Prozentual	Absolut	Prozentual	Absolut	Prozentual	Absolut	Prozentual	Absolut	Prozentual	Absolut	Prozentual	Absolut	Prozentual	Absolut	Prozentual	Absolut	Prozentual	Absolut	Prozentual
Was sind für dich die drei wichtigsten Punkte bei deiner Freizeitgestaltung in einer Jugendfreizeiteinrichtung?* (bitte max. 3 Antworten)															^							
Freunde zu treffen	100	93%	41	89%	59	95%	79	95%	11	85%	4	80%	6	86%	31	94%	20	87%	4	100%	6	86%
kreative Angebote	43	40%	23	50%	20	32%	33	40%	7	54%	1	20%	2	29%	16	48%	11	48%	2	50%	3	43%
freies WLAN	39	36%	19	41%	20	32%	30	36%	4	31%	2	40%	3	43%	16	48%	9	39%	0	0%	1	14%
Öffnungszeiten am späten Abend	36	33%	11	24%	25	40%	31	37%	3	23%	1	20%	1	14%	8	24%	8	35%	1	25%	2	29%
sportliche Angebote	35	32%	15	33%	20	32%	26	31%	4	31%	3	60%	2	29%	12	36%	4	17%	1	25%	2	29%
von den Betreuer*innen ernst genommen zu werden	27	25%	7	15%	20	32%	23	28%	0	0%	1	20%	3	43%	9	27%	7	30%	1	25%	0	0%
Angebote mitzubestimmen	24	22%	15	33%	9	15%	18	22%	2	15%	3	60%	1	14%	7	21%	9	39%	0	0%	1	14%
etwas Neues lernen	23	21%	8	17%	15	24%	16	19%	2	15%	3	60%	2	29%	9	27%	2	9%	2	50%	2	29%
musikalische Angebote	15	14%	8	17%	7	11%	12	14%	1	8%	2	40%	0	0%	4	12%	7	30%	0	0%	0	0%
Möglichkeit an einer Konsole bzw. Computer zu zocken	10	9%	7	15%	3	5%	9	11%	0	0%	1	20%	0	0%	1	3%	6	26%	0	0%	0	0%
Möglichkeit (am Computer) Hausaufgaben	9	8%	4	9%	5	8%	7	8%	0	0%	0	0%	2	29%	4	12%	2	9%	0	0%	0	0%
Sonstiges	1	1%	0	0%	1	2%	1	1%	0	0%	0	0%	0	0%	0	0%	0	0%	0	0%	0	0%
	362		158		204		285		34		21		22		117		85	370%	11		17	

* Die Frage wurde nur von Teilnehmenden (n= 108) beantwortet die angegeben haben "reglmäßig" oder "ab und zu" eine Jugendfreizeiteinrichtung besucht zu haben.

Antworten "Sonstiges"
Erreichbarkeit der Einrichtung (z.B per Bus)

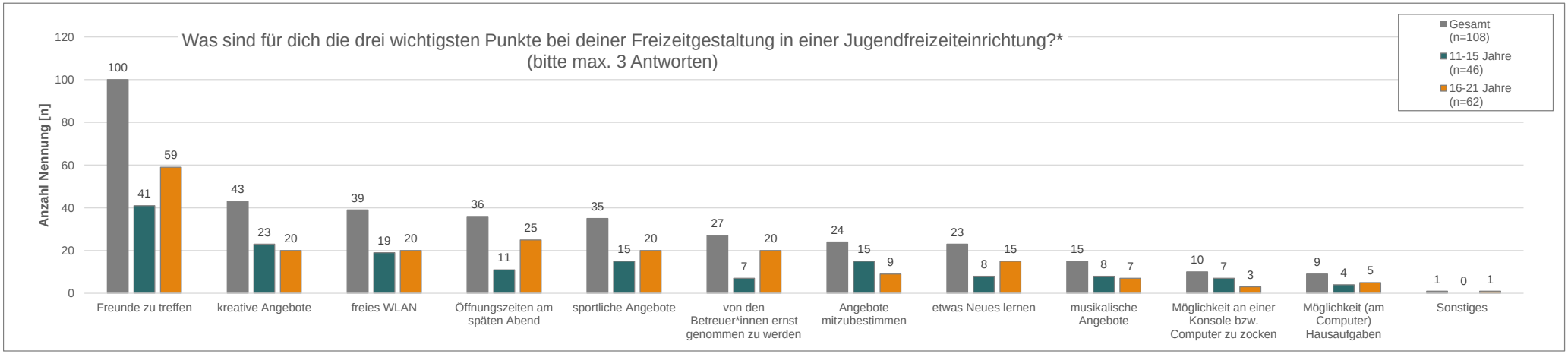

2.6 Freizeitgestaltung

	Gesamt (n=195)		Alter: 11-15 Jahre (n=93)		Alter: 16-21 Jahre (n=100)		Wohnort: Lüdinghausen (n=111)		Wohnort: Seppenrade (n=29)		Wohnort: Bauerschaft (n=20)		Wohnort: andere Städte (n=37)		Schulform: Gymnasium (n=94)		Schulform: Sekundarschule (n=38)		Schulform: Berufskolleg (n=6)		Schulform: Andere (n=9)	
	Absolut	Prozentual	Absolut	Prozentual	Absolut	Prozentual	Absolut	Prozentual	Absolut	Prozentual	Absolut	Prozentual	Absolut	Prozentual	Absolut	Prozentual	Absolut	Prozentual	Absolut	Prozentual	Absolut	Prozentual
Warum hast du noch nie eine Jugendfreizeiteinrichtung in Lüdinghausen besucht? (mehrere Antworten möglich)																						
kein Interesse	103	53%	38	41%	64	64%	59	53%	17	59%	12	60%	15	44%	54	57%	15	39%	3	50%	6	67%
kenne dort niemanden	67	34%	31	33%	36	36%	39	35%	10	34%	8	40%	10	29%	35	37%	11	29%	2	33%	2	22%
Angebote nicht attraktiv	60	31%	14	15%	46	46%	39	35%	9	31%	6	30%	6	18%	34	36%	4	11%	1	17%	0	0%
schlechter Ruf	52	27%	16	17%	36	36%	29	26%	11	38%	6	30%	6	18%	22	23%	6	16%	1	17%	2	22%
kenne keine Jugendfreizeit -einrichtungen	47	24%	32	34%	15	15%	27	24%	3	10%	6	30%	10	29%	20	21%	11	29%	2	33%	1	11%
keine Zeit	43	22%	26	28%	16	16%	23	21%	6	21%	2	10%	12	35%	20	21%	14	37%	0	0%	1	11%
keine Freunde, die mitkommen	34	17%	15	16%	19	19%	18	16%	5	17%	4	20%	7	21%	19	20%	3	8%	0	0%	1	11%
besuche Einrichtungen außerhalb Lüdinghausens	7	4%	4	4%	3	3%	2	2%	0	0%	0	0%	5	15%	5	5%	0	0%	1	17%	0	0%
Eltern erlauben es nicht	6	3%	5	5%	1	1%	2	2%	2	7%	1	5%	1	3%	0	0%	3	8%	0	0%	0	0%
Etwas anderes	12	6%	10	11%	2	2%	3	3%	3	10%	1	5%	5	15%	0	0%	0	0%	0	0%	0	0%
	419		181		236		238		63		45		72		209		67		10		13	

* Die Frage wurde nur von Teilnehmenden (n=195) beantwortet die angegeben haben "noch nie" eine Jugendfreizeiteinrichtung besucht zu haben.

Antworten "Etwas anderes"			
Keine Angabe	brauche ich nicht	Tiere nicht erlaubt	Keine Zeit treffe mich lieber draußen mit Freunden
ich gehe nie	Bin zu schüchtern	Man hört nicht viel davon	Noch nie wirklich etwas von dort stattfindenden Aktionen mitbekommen
keine Angabe	wohne nicht in LH	komme nicht aus Lüdinghausen	Ich nehme an den Angeboten der offenen Kinder- und Jugendarbeit der Kirchengemeinde teil

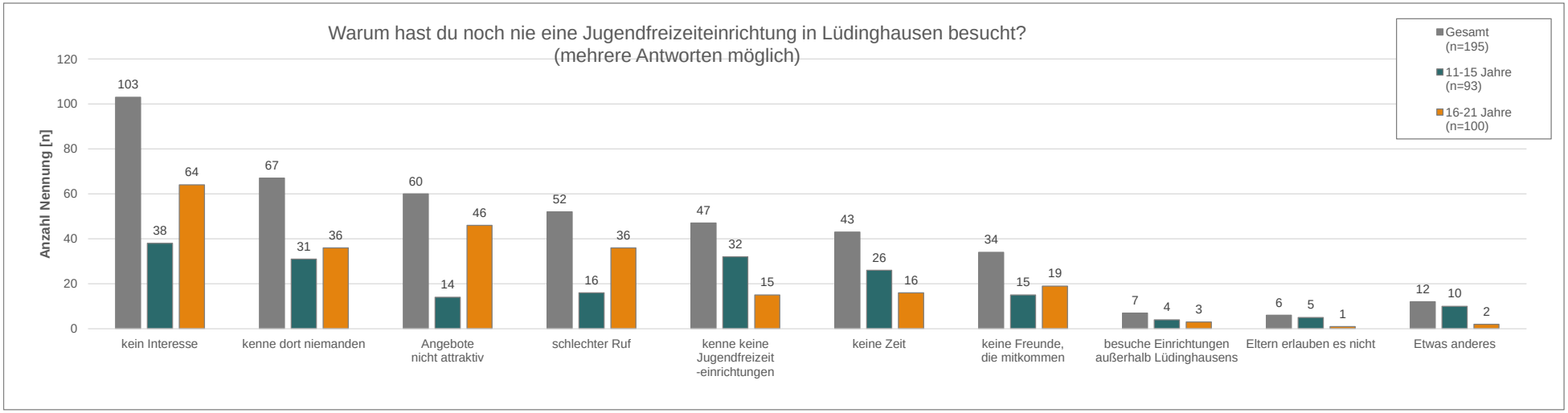

3.1 Persönliche Zufriedenheit

Bei welchen Themen bräuchtest du mehr Informationen, Beratung oder Unterstützung? (mehrere Antworten möglich)

	Gesamt (n=305)		Alter: 11-15 Jahre (n=141)		Alter: 16-21 Jahre (n=162)		Wohnort: Lüdinghausen (n=196)		Wohnort: Seppenrade (n=42)		Wohnort: Bauerschaft (n=25)		Wohnort: andere Städte (n=41)		Schulform: Gymnasium (n=129)		Schulform: Sekundarschule (n=61)		Schulform: Berufskolleg (n=10)		Schulform: Andere (n=16)	
	Absolut	Prozentual	Absolut	Prozentual	Absolut	Prozentual	Absolut	Prozentual	Absolut	Prozentual	Absolut	Prozentual	Absolut	Prozentual	Absolut	Prozentual	Absolut	Prozentual	Absolut	Prozentual	Absolut	Prozentual
Studiums-/Ausbildungsplatzsuche	88	29%	18	13%	70	43%	63	32%	10	24%	7	28%	8	20%	40	31%	9	15%	4	40%	3	19%
Freizeitgestaltung	71	23%	28	20%	43	27%	52	27%	9	21%	6	24%	4	10%	25	19%	12	20%	1	10%	5	31%
Politik/Wahlen	61	20%	15	11%	46	28%	44	22%	3	7%	4	16%	10	24%	27	21%	5	8%	1	10%	1	6%
Mobbing	48	16%	27	19%	21	13%	29	15%	7	17%	2	8%	10	24%	15	12%	13	21%	2	20%	2	13%
staatliche finanzielle Unterstützung	48	16%	11	8%	37	23%	34	17%	4	10%	2	8%	8	20%	15	12%	4	7%	0	0%	3	19%
Gesundheit/Ernährung	51	17%	18	13%	32	20%	36	18%	4	10%	3	12%	8	20%	20	16%	9	15%	3	30%	2	13%
Öffnungszeiten am Abend	46	15%	14	10%	32	20%	35	18%	5	12%	2	8%	4	10%	19	15%	6	10%	2	20%	2	13%
Problemen mit Lehrkräften/Vorgesetzten	40	13%	13	9%	27	17%	32	16%	1	2%	1	4%	6	15%	11	9%	7	11%	3	30%	0	0%
ehrenamtlichen Tätigkeite	40	13%	20	14%	20	12%	33	17%	3	7%	2	8%	2	5%	15	12%	9	15%	2	20%	1	6%
Lernschwierigkeiten	39	13%	19	13%	20	12%	29	15%	1	2%	2	8%	7	17%	15	12%	9	15%	1	10%	1	6%
Liebe/Beziehung	35	11%	17	12%	18	11%	25	13%	1	2%	3	12%	6	15%	15	12%	4	7%	0	0%	2	13%
Problemen mit Mitschüler*innen/ Freund*innen	33	11%	23	16%	10	6%	23	12%	5	12%	1	4%	4	10%	8	6%	17	28%	1	10%	0	0%
Problemen in der Familie	33	11%	17	12%	16	10%	20	10%	4	10%	4	16%	5	12%	11	9%	8	13%	0	0%	1	6%
Sexualität	29	10%	9	6%	20	12%	21	11%	2	5%	1	4%	5	12%	11	9%	3	5%	0	0%	2	13%
Gewalt	28	9%	13	9%	15	9%	20	10%	2	5%	0	0%	6	15%	5	4%	4	7%	2	20%	2	13%
Geld/Schulden	26	9%	4	3%	22	14%	15	8%	1	2%	4	16%	6	15%	8	6%	2	3%	1	10%	0	0%
Alkohol/Drogen Probleme	13	4%	3	2%	10	6%	7	4%	1	2%	0	0%	5	12%	5	4%	0	0%	0	0%	0	0%
Brauche ich nicht	81	27%	50	35%	30	19%	44	22%	14	33%	7	28%	15	37%	42	33%	21	34%	1	10%	1	6%
Sonstiges	3	1%	2	1%	1	1%	3	2%	0	0%	0	0%	0	0%	0	0%	0	0%	0	0%	0	0%
	813		321		490		565		77		51		119		307		142		24		28	

Antworten "Sonstiges"	
Begabtenförderung	Vorbereitung auf Dinge wie Steuern und so was. In der Schule geht es nie um das was später gemacht werden muss
Wohnungssuche	

3.1 Persönliche Zufriedenheit

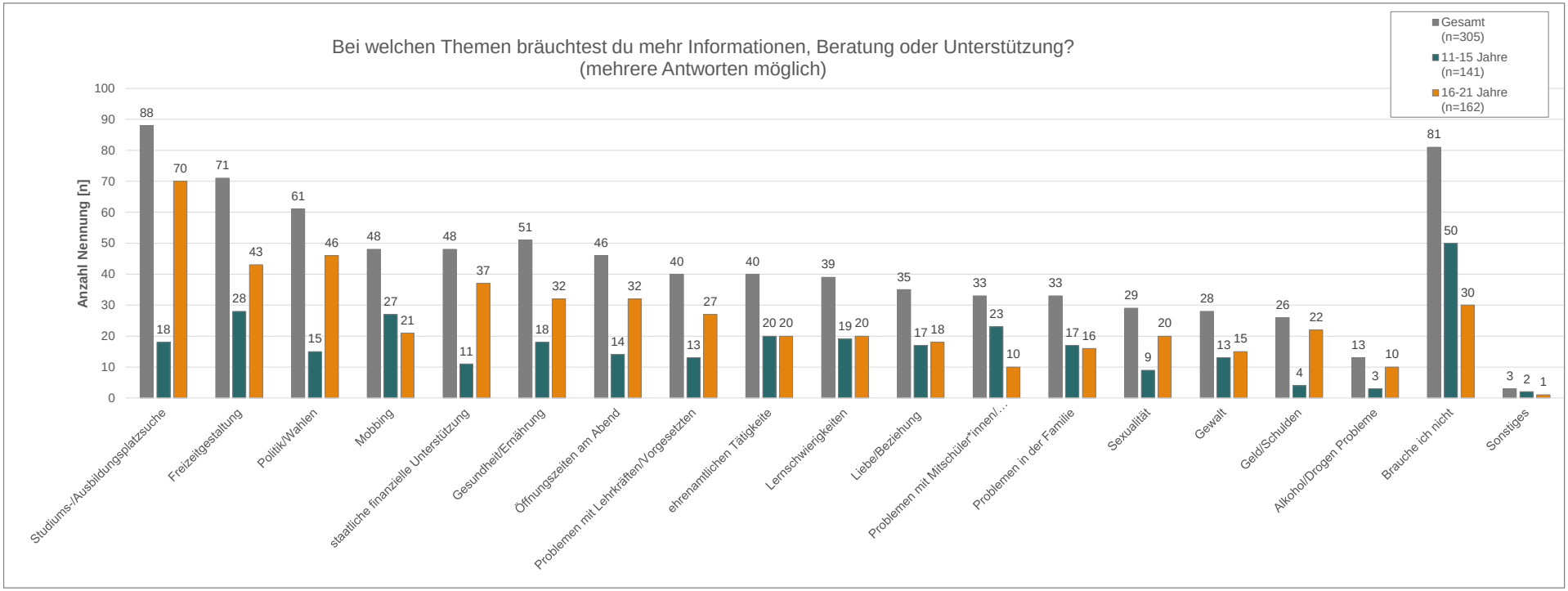

3.2 Persönliche Zufriedenheit

		Gesamt (n=305)		Alter: 11-15 Jahre (n=141)		Alter: 16-21 Jahre (n=162)		Wohnort: Lüdinghausen (n=196)		Wohnort: Seppenrade (n=42)		Wohnort: Bauerschaft (n=25)		Wohnort: andere Städte (n=41)		Schulform: Gymnasium (n=129)		Schulform: Sekundarschule (n=61)		Schulform: Berufskolleg (n=10)		Schulform: Andere (n=16)	
	Wertung	Absolut	Prozentual	Absolut	Prozentual	Absolut	Prozentual	Absolut	Prozentual	Absolut	Prozentual	Absolut	Prozentual	Absolut	Prozentual	Absolut	Prozentual	Absolut	Prozentual	Absolut	Prozentual	Absolut	Prozentual
Inwieweit treffen folgende Aussagen auf dich und deine Lebenssituation zu?																							
Es wird gesehen, was ich gut kann und worin ich gut bin.																							
Stimme zu	3	124	41%	59	42%	64	40%	76	39%	23	55%	7	28%	18	44%	53	41%	19	31%	3	30%	7	44%
Teils/Teils	2	137	45%	60	43%	77	48%	94	48%	16	38%	14	56%	13	32%	54	42%	32	52%	7	70%	5	31%
Stimme nicht zu	1	25	8%	9	6%	15	9%	15	8%	3	7%	2	8%	5	12%	12	9%	4	7%	0	0%	1	6%
Weiß ich nicht	0	16	5%	10	7%	6	4%	8	4%	0	0%	2	8%	5	12%	8	6%	5	8%	0	0%	3	19%
nicht beantwortet		3	1%	3	2%	0	0%	3	2%	0	0%	0	0%	0	0%	2	2%	1	2%	0	0%	0	0%
	∑	305	100%	141	100%	162	100%	196	100%	42	100%	25	100%	41	100%	129	100%	61	100%	10	100%	16	100%
	Ø	2,2		2,2		2,2		2,2		2,5		2,0		2,1		2,2		2,1		2,3		2,0	
Ich habe das Gefühl, nirgendwo so richtig dazu zu gehören.																							
Stimme zu	3	34	11%	16	11%	18	11%	27	14%	4	10%	2	8%	1	2%	13	10%	7	11%	3	30%	3	19%
Teils/Teils	2	94	31%	38	27%	56	35%	60	31%	13	31%	6	24%	15	37%	35	27%	18	30%	1	10%	8	50%
Stimme nicht zu	1	159	52%	74	52%	83	51%	100	51%	23	55%	13	52%	22	54%	78	60%	26	43%	6	60%	1	6%
Weiß ich nicht	0	14	5%	10	7%	4	2%	6	3%	2	5%	3	12%	3	7%	2	2%	8	13%	0	0%	4	25%
nicht beantwortet		4	1%	3	2%	1	1%	3	2%	0	0%	1	4%	0	0%	1	1%	2	3%	0	0%	0	0%
	∑	305	100%	141	100%	162	100%	196	100%	42	100%	25	100%	41	100%	129	100%	61	100%	10	100%	16	100%
	Ø	1,5		1,4		1,5		1,6		1,5		1,3		1,3		1,5		1,4		1,7		1,6	
Meine Noten sind ausreichend für einen guten Start in den Beruf.																							
Stimme zu	3	175	57%	73	52%	101	62%	109	56%	29	69%	16	64%	20	49%	81	63%	25	41%	6	60%	8	50%
Teils/Teils	2	81	27%	37	26%	44	27%	59	30%	7	17%	5	20%	10	24%	29	22%	21	34%	2	20%	3	19%
Stimme nicht zu	1	20	7%	8	6%	11	7%	14	7%	0	0%	0	0%	6	15%	8	6%	4	7%	2	20%	0	0%
Weiß ich nicht	0	25	8%	21	15%	4	2%	12	6%	5	12%	3	12%	5	12%	9	7%	11	18%	0	0%	5	31%
nicht beantwortet		4	1%	2	1%	2	1%	2	1%	1	2%	1	4%	0	0%	2	2%	0	0%	0	0%	0	0%
	∑	305	100%	141	100%	162	100%	196	100%	42	100%	25	100%	41	100%	129	100%	61	100%	10	100%	16	100%
	Ø	2,3		2,2		2,5		2,4		2,5		2,4		2,1		2,4		2,0		2,4		1,9	
Dem Leistungs- und Konkurrenzdruck (z.B. in der Schule) kann ich nicht gerecht werden.																							
Stimme zu	3	46	15%	19	13%	27	17%	29	15%	4	10%	3	12%	10	24%	23	18%	5	8%	2	20%	1	6%
Teils/Teils	2	94	31%	36	26%	58	36%	64	33%	14	33%	5	20%	11	27%	32	25%	21	34%	3	30%	3	19%
Stimme nicht zu	1	125	41%	60	43%	63	39%	81	41%	19	45%	13	52%	12	29%	62	48%	22	36%	5	50%	6	38%
Weiß ich nicht	0	37	12%	24	17%	13	8%	20	10%	4	10%	4	16%	8	20%	11	9%	12	20%	0	0%	6	38%
nicht beantwortet		3	1%	2	1%	1	1%	2	1%	1	2%	0	0%	0	0%	1	1%	1	2%	0	0%	0	0%
	∑	305	100%	141	100%	162	100%	196	100%	42	100%	25	100%	41	100%	129	100%	61	100%	10	100%	16	100%
	Ø	1,5		1,4		1,6		1,5		1,4		1,3		1,6		1,5		1,3		1,7		0,9	
Ich habe Angst finanziell nicht mithalten zu können.																							
Stimme zu	3	55	18%	14	10%	41	25%	39	20%	8	19%	4	16%	4	10%	16	12%	9	15%	2	20%	0	0%
Teils/Teils	2	62	20%	26	18%	36	22%	42	21%	7	17%	1	4%	12	29%	27	21%	11	18%	2	20%	2	13%
Stimme nicht zu	1	151	50%	70	50%	79	49%	95	48%	21	50%	16	64%	18	44%	70	54%	27	44%	6	60%	8	50%
Weiß ich nicht	0	32	10%	27	19%	5	3%	17	9%	4	10%	4	16%	7	17%	15	12%	11	18%	0	0%	6	38%
nicht beantwortet		5	2%	4	3%	1	1%	3	2%	2	5%	0	0%	0	0%	1	1%	3	5%	0	0%	0	0%
	∑	305	100%	141	100%	162	100%	196	100%	42	100%	25	100%	41	100%	129	100%	61	100%	10	100%	16	100%
	Ø	1,5		1,2		1,7		1,5		1,5		1,2		1,3		1,3		1,3		1,6		0,8	
Ich habe Angst keine bezahlbare Wohnung zu finden.																							
Stimme zu	3	83	27%	20	14%	63	39%	62	32%	11	26%	6	24%	4	10%	24	19%	14	23%	2	20%	3	19%
Teils/Teils	2	65	21%	26	18%	39	24%	43	22%	9	21%	3	12%	10	24%	27	21%	11	18%	4	40%	4	25%
Stimme nicht zu	1	105	34%	53	38%	50	31%	59	30%	15	36%	10	40%	20	49%	52	40%	19	31%	4	40%	2	13%
Weiß ich nicht	0	47	15%	38	27%	9	6%	29	15%	6	14%	5	20%	7	17%	23	18%	16	26%	0	0%	7	44%
nicht beantwortet		5	2%	4	3%	1	1%	3	2%	1	2%	1	4%	0	0%	3	2%	1	2%	0	0%	0	0%
	∑	305	100%	141	100%	162	100%	196	100%	42	100%	25	100%	41	100%	129	100%	61	100%	10	100%	16	100%
	Ø	1,6		1,2		2,0		1,7		1,6		1,4		1,3		1,4		1,4		1,8		1,2	

3.2 Persönliche Zufriedenheit

		Gesamt (n=305)		Alter: 11-15 Jahre (n=141)		Alter: 16-21 Jahre (n=162)		Wohnort: Lüdinghausen (n=196)		Wohnort: Seppenrade (n=42)		Wohnort: Bauerschaft (n=25)		Wohnort: andere Städte (n=41)		Schulform: Gymnasium (n=129)		Schulform: Sekundarschule (n=61)		Schulform: Berufskolleg (n=10)		Schulform: Andere (n=16)	
	Wertung	Absolut	Prozentual	Absolut	Prozentual	Absolut	Prozentual	Absolut	Prozentual	Absolut	Prozentual	Absolut	Prozentual	Absolut	Prozentual	Absolut	Prozentual	Absolut	Prozentual	Absolut	Prozentual	Absolut	Prozentual
Ich habe Möglichkeiten, meine freie Zeit selbst zu gestalten.																							
Stimme zu	3	194	64%	92	65%	101	62%	116	59%	32	76%	17	68%	28	68%	90	70%	38	62%	8	80%	6	38%
Teils/Teils	2	91	30%	39	28%	52	32%	68	35%	9	21%	6	24%	8	20%	33	26%	17	28%	2	20%	4	25%
Stimme nicht zu	1	7	2%	2	1%	4	2%	4	2%	0	0%	1	4%	2	5%	1	1%	1	2%	0	0%	2	13%
Weiß ich nicht	0	11	4%	7	5%	4	2%	6	3%	1	2%	1	4%	3	7%	4	3%	4	7%	0	0%	4	25%
nicht beantwortet		2	1%	1	1%	1	1%	2	1%	0	0%	0	0%	0	0%	1	1%	1	2%	0	0%	0	0%
	Σ	305	100%	141	100%	162	100%	196	100%	42	100%	25	100%	41	100%	129	100%	61	100%	10	100%	16	100%
	Ø	2,5		2,5		2,6		2,5		2,7		2,6		2,5		2,6		2,5		2,8		1,8	

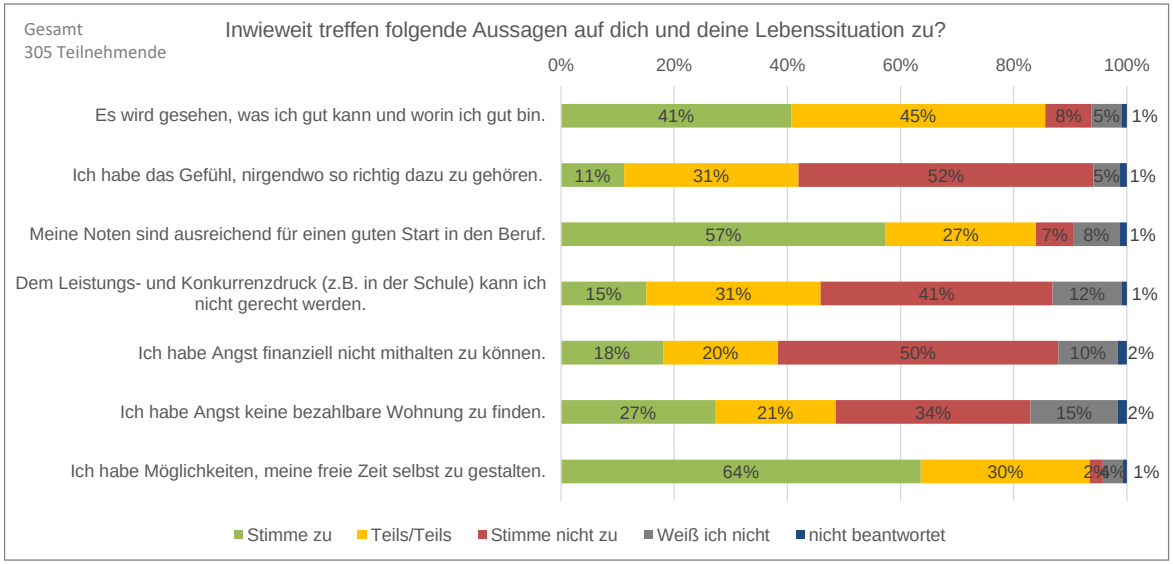

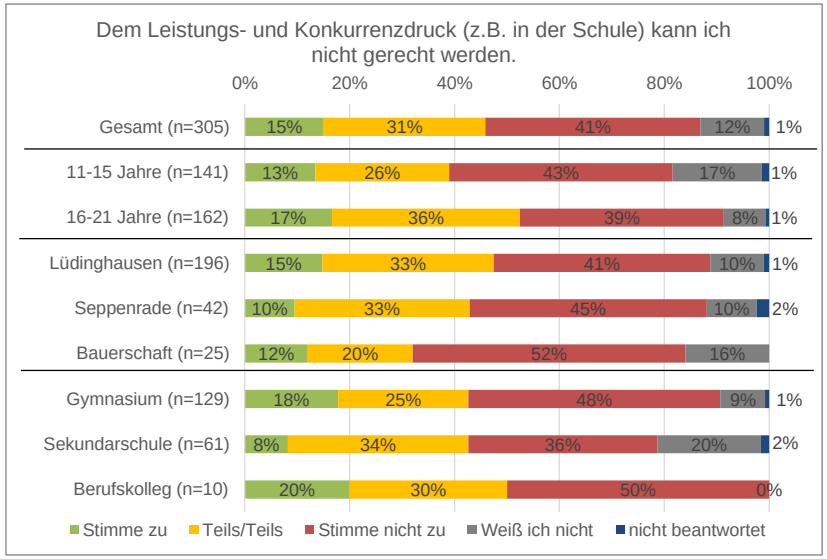

4.1 Engagement

	Gesamt (n=305)		Alter: 11-15 Jahre (n=141)		Alter: 16-21 Jahre (n=162)		Wohnort: Lüdinghausen (n=196)		Wohnort: Seppenrade (n=42)		Wohnort: Bauerschaft (n=25)		Wohnort: andere Städte (n=41)		Schulform: Gymnasium (n=129)		Schulform: Sekundarschule (n=61)		Schulform: Berufskolleg (n=10)		Schulform: Andere (n=16)	
	Absolut	Prozentual	Absolut	Prozentual	Absolut	Prozentual	Absolut	Prozentual	Absolut	Prozentual	Absolut	Prozentual	Absolut	Prozentual	Absolut	Prozentual	Absolut	Prozentual	Absolut	Prozentual	Absolut	Prozentual
Welche der folgenden Möglichkeiten würdest du gerne in Lüdinghausen nutzen oder dir wünschen, um deine eigenen Interessen zu vertreten?(mehrere Antworten möglich)																						
Aktionsgruppen bzw. Interessenvertretung	99	32%	49	35%	50	31%	68	35%	15	36%	6	24%	10	24%	39	30%	27	44%	3	30%	3	19%
digitale Teilhabe	96	31%	38	27%	58	36%	69	35%	12	29%	5	20%	10	24%	49	38%	11	18%	5	50%	4	25%
Jugendrat/-forum	79	26%	29	21%	49	30%	57	29%	8	19%	5	20%	9	22%	36	28%	11	18%	1	10%	6	38%
Jugendgruppen, -initiative, -verband	75	25%	27	19%	48	30%	49	25%	9	21%	5	20%	12	29%	32	25%	15	25%	4	40%	2	13%
ehrenamtliche Stellen	61	20%	27	19%	34	21%	41	21%	8	19%	3	12%	9	22%	27	21%	15	25%	1	10%	2	13%
Mitgliedschaft in einer Partei oder Organisation	52	17%	25	18%	27	17%	33	17%	6	14%	2	8%	11	27%	22	17%	10	16%	2	20%	3	19%
Schüler*innenvertretung	45	15%	26	18%	19	12%	29	15%	6	14%	2	8%	8	20%	22	17%	8	13%	2	20%	3	19%
Etwas anderes	27	9%	22	16%	5	3%	14	7%	4	10%	4	16%	4	10%	0	0%	0	0%	0	0%	0	0%
	534		243		290		360		68		32		73		227		97		18		23	

Antworten "Sonstiges"						
zoo	Skateparks	keine Angabe	keine Angabe	Internt öffentlich	Pfadpfinder, Tiere, Natur	Eine Wasserrutsche im Klutenseebad
Mamais	Turnverein	keine Angabe	keine Angabe	Jugendcafé (günstig)	Viele Jugendmöglichkeiten	Briefkasten für Wünsche und Anregungen
Hegering	keine Angabe	keine Angabe	keine Angabe	Bessere Bahnverbindungen	Einen Spielplatz für größere	Eine Scooterbahn nicht so klein wie am Schwimmbad
Skateparks	keine Angabe	keine Angabe	keine Angabe	Geländeplatz fürs Reiten	Unter digitale teilhabe: Aula	

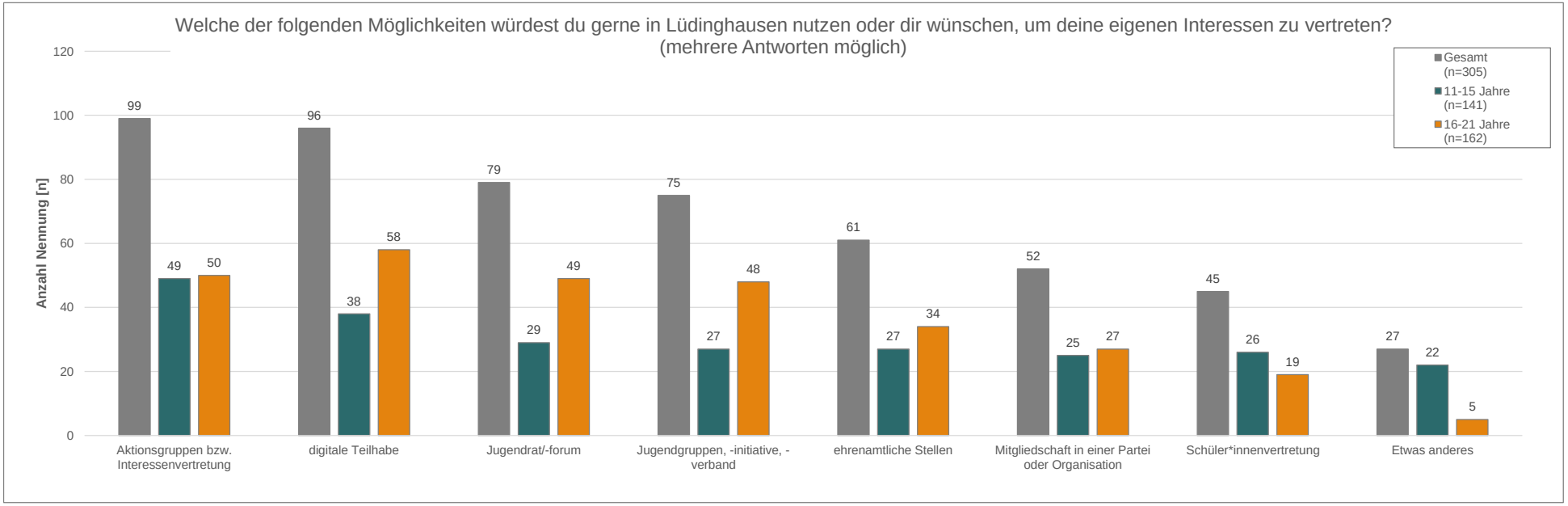

4.2 Engagement

	Gesamt (n=305)		Alter: 11-15 Jahre (n=141)		Alter: 16-21 Jahre (n=162)		Wohnort: Lüdinghausen (n=196)		Wohnort: Seppenrade (n=42)		Wohnort: Bauerschaft (n=25)		Wohnort: andere Städte (n=41)		Schulform: Gymnasium (n=129)		Schulform: Sekundarschule (n=61)		Schulform: Berufskolleg (n=10)		Schulform: Andere (n=16)	
	Absolut	Prozentual	Absolut	Prozentual	Absolut	Prozentual	Absolut	Prozentual	Absolut	Prozentual	Absolut	Prozentual	Absolut	Prozentual	Absolut	Prozentual	Absolut	Prozentual	Absolut	Prozentual	Absolut	Prozentual
Hättest du Interesse, dich in einer der folgenden Einrichtungen zu beteiligen? (mehrere Antworten möglich)																						
Aktionsgruppen bzw. interessenvertretung	69	23%	37	26%	32	20%	50	26%	9	21%	3	12%	7	17%	24	19%	20	33%	2	20%	3	19%
digitale Teilhabe	45	15%	21	15%	24	15%	30	15%	7	17%	2	8%	6	15%	23	18%	6	10%	2	20%	1	6%
Jugendrat/-forum	45	15%	21	15%	24	15%	32	16%	3	7%	3	12%	7	17%	21	16%	8	13%	2	20%	2	13%
Jugendgruppen, -initiativen, -verband	46	15%	16	11%	30	19%	34	17%	8	19%	1	4%	3	7%	21	16%	10	16%	2	20%	3	19%
ehrenamtliche Stellen	58	19%	18	13%	40	25%	36	18%	9	21%	5	20%	8	20%	26	20%	12	20%	3	30%	1	6%
Mitgliedschaft in einer Partei oder Organisation	35	11%	16	11%	19	12%	26	13%	6	14%	0	0%	3	7%	14	11%	7	11%	3	30%	2	13%
Schüler*innenvertretung	31	10%	20	14%	11	7%	21	11%	1	2%	1	4%	8	20%	23	18%	4	7%	2	20%	1	6%
Etwas anderes	11	4%	10	7%	1	1%	7	4%	2	5%	1	4%	1	2%	0	0%	0	0%	0	0%	0	0%
im Moment kein Interesse	117	38%	54	38%	62	38%	74	38%	13	31%	13	52%	16	39%	56	43%	21	34%	3	30%	8	50%
	457		213		243		310		58		29		59		208		88		19		21	

Antworten "Etwas anderes"			
Vereine	nichts davon	Karate-Verein	Baumschutz und Pflanzaktion
Hegering	nichts davon	Internet Öffentlich	Scooterkurs & Mountinbike-Kurs
Tierheim	nichts davon	viele Jugendmögllichkeiten	

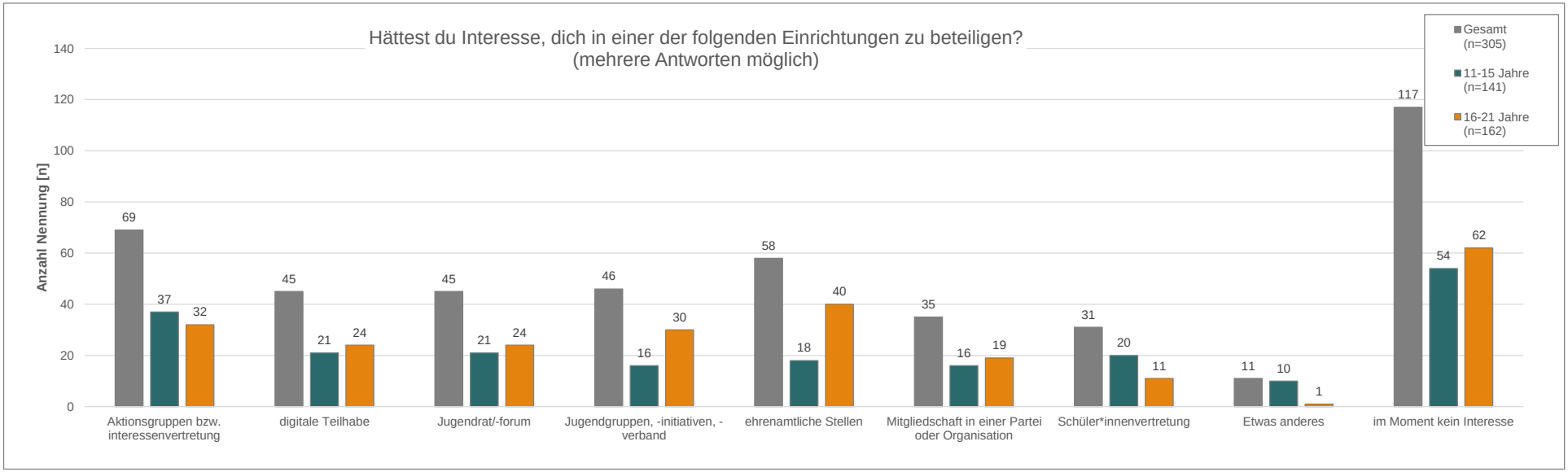

4.3 Engagement

	Gesamt (n=305)		Alter: 11-15 Jahre (n=141)		Alter: 16-21 Jahre (n=162)		Wohnort: Lüdinghausen (n=196)		Wohnort: Seppenrade (n=42)		Wohnort: Bauerschaft (n=25)		Wohnort: andere Städte (n=41)		Schulform: Gymnasium (n=129)		Schulform: Sekundarschule (n=61)		Schulform: Berufskolleg (n=10)		Schulform: Andere (n=16)	
	Absolut	Prozentual	Absolut	Prozentual	Absolut	Prozentual	Absolut	Prozentual	Absolut	Prozentual	Absolut	Prozentual	Absolut	Prozentual	Absolut	Prozentual	Absolut	Prozentual	Absolut	Prozentual	Absolut	Prozentual
Was würdest du dir im Stadtgeschehen wünschen? (mehrere Antworten möglich)																						
deine eigenen Ideen/Wünsche einzubringen	113	37%	60	43%	53	33%	79	40%	17	40%	7	28%	10	24%	54	42%	23	38%	4	40%	6	38%
Mitbestimmung	104	34%	45	32%	59	36%	74	38%	12	29%	4	16%	14	34%	45	35%	18	30%	3	30%	6	38%
bei Entscheidungen mitzuwirken	100	33%	46	33%	54	33%	71	36%	10	24%	9	36%	10	24%	51	40%	17	28%	2	20%	4	25%
dich für eine jugendgerechte Stadt zu engagieren	96	31%	40	28%	55	34%	70	36%	10	24%	6	24%	10	24%	37	29%	17	28%	3	30%	5	31%
gehört zu werden	83	27%	36	26%	46	28%	58	30%	11	26%	2	8%	12	29%	37	29%	16	26%	4	40%	8	50%
dich ehrenamtlich zu engagieren	44	14%	20	14%	24	15%	29	15%	7	17%	2	8%	6	15%	19	15%	8	13%	3	30%	1	6%
politische Arbeit kennenzulernen	37	12%	16	11%	21	13%	24	12%	3	7%	3	12%	7	17%	20	16%	4	7%	2	20%	1	6%
Keines davon	50	16%	27	19%	22	14%	26	13%	8	19%	4	16%	11	27%	27	21%	12	20%	2	20%	4	25%
Sonstiges	1	0%	0	0%	1	1%	1	1%	0	0%	0	0%	0	0%	0	0%	0	0%	0	0%	0	0%
	628		290		335		432		78		37		80		290		115		23		35	

Antworten "Sonstiges"
Helfen Tiere zu retten

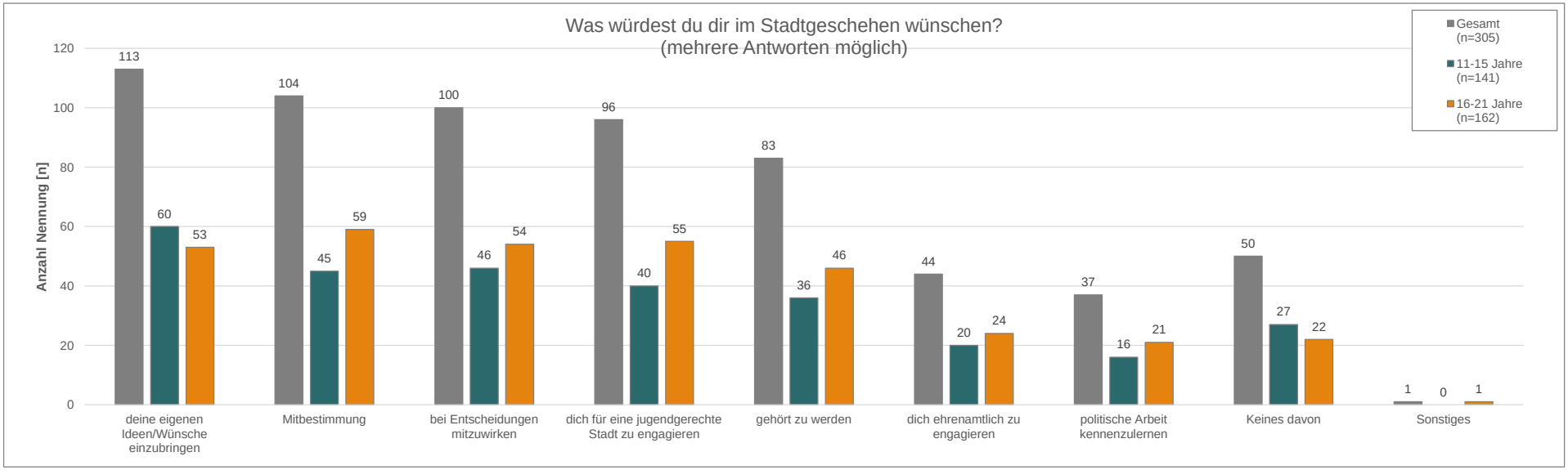

4.4 Engagement

Wie bzw. wo engagierst du dich in deiner Freizeit? (mehrere Antworten möglich)

	Gesamt (n=305)		Alter: 11-15 Jahre (n=141)		Alter: 16-21 Jahre (n=162)		Wohnort: Lüdinghausen (n=196)		Wohnort: Seppenrade (n=42)		Wohnort: Bauerschaft (n=25)		Wohnort: andere Städte (n=41)		Schulform: Gymnasium (n=129)		Schulform: Sekundarschule (n=61)		Schulform: Berufskolleg (n=10)		Schulform: Andere (n=16)	
	Absolut	Prozentual	Absolut	Prozentual	Absolut	Prozentual	Absolut	Prozentual	Absolut	Prozentual	Absolut	Prozentual	Absolut	Prozentual	Absolut	Prozentual	Absolut	Prozentual	Absolut	Prozentual	Absolut	Prozentual
Sportbereich	113	37%	60	43%	53	33%	60	31%	21	50%	12	48%	19	46%	70	54%	17	28%	2	20%	4	25%
Schule/ Ausbildung	64	21%	30	21%	33	20%	37	19%	8	19%	7	28%	12	29%	28	22%	12	20%	3	30%	4	25%
Umweltbereich/ Tierschutz	57	19%	37	26%	20	12%	31	16%	7	17%	5	20%	14	34%	25	19%	18	30%	4	40%	0	0%
verbandlichen Verein/Gruppe	36	12%	9	6%	26	16%	21	11%	4	10%	6	24%	5	12%	16	12%	5	8%	0	0%	2	13%
Gmeinde bzw. kirlichen Organisation	26	9%	10	7%	16	10%	13	7%	4	10%	2	8%	7	17%	15	12%	2	3%	1	10%	0	0%
sozialen bzw. medizinischem Bereich	22	7%	10	7%	12	7%	15	8%	0	0%	4	16%	3	7%	11	9%	4	7%	1	10%	0	0%
kulturellem Bereich	18	6%	7	5%	11	7%	15	8%	2	5%	0	0%	1	2%	9	7%	4	7%	1	10%	1	6%
politischen Organisation	15	5%	7	5%	7	4%	8	4%	3	7%	0	0%	4	10%	9	7%	1	2%	1	10%	1	6%
Feuerwehr	14	5%	10	7%	4	2%	9	5%	2	5%	1	4%	2	5%	2	2%	9	15%	0	0%	0	0%
Flüchtlinge	8	3%	4	3%	4	2%	5	3%	0	0%	1	4%	2	5%	2	2%	2	3%	0	0%	0	0%
Technischen Hilfswerk	7	2%	4	3%	3	2%	6	3%	0	0%	1	4%	0	0%	1	1%	5	8%	0	0%	0	0%
garnicht	71	23%	35	25%	35	22%	54	28%	4	10%	4	16%	9	22%	25	19%	18	30%	2	20%	7	44%
Etwas anderes	14	5%	6	4%	8	5%	10	5%	0	0%	3	12%	1	2%	0	0%	0	0%	0	0%	0	0%
	465		229		232		284		55		46		79		213		97		15		19	

Antworten "Etwas anderes"

Reiten	Klimaschutz	nichts davon	Nachbarschaftsverein	Es gibt nicht so viel für mein Alter
Orchester	Skate - Aid	Landwirtschaft	Offene Jugendarbeit (Juki)	Für Skatepark öffnung eingesetzt, Für Umweltschutz eingesetzt
Jagdverein	nichts davon	Karneval Verein	bei der Tafel (in den Semesterferien)	

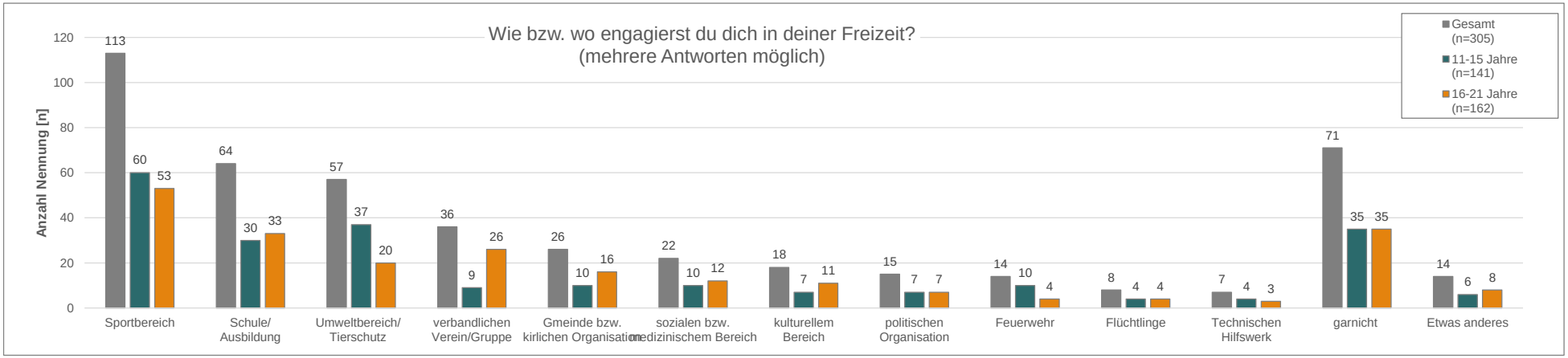

4.5 Engagement

	Gesamt (n=305)		Alter: 11-15 Jahre (n=141)		Alter: 16-21 Jahre (n=162)		Wohnort: Lüdinghausen (n=196)		Wohnort: Seppenrade (n=42)		Wohnort: Bauerschaft (n=25)		Wohnort: andere Städte (n=41)		Schulform: Gymnasium (n=129)		Schulform: Sekundarschule (n=61)		Schulform: Berufskolleg (n=10)		Schulform: Andere (n=16)	
	Absolut	Prozentual	Absolut	Prozentual	Absolut	Prozentual	Absolut	Prozentual	Absolut	Prozentual	Absolut	Prozentual	Absolut	Prozentual	Absolut	Prozentual	Absolut	Prozentual	Absolut	Prozentual	Absolut	Prozentual
Wo möchtest du dich engagieren? (mehrere Antworten möglich)																						
Sportbereich	81	27%	51	36%	30	19%	41	21%	19	45%	7	28%	14	34%	50	39%	13	20%	2	20%	6	38%
Schule/ Ausbildung	36	12%	20	14%	16	10%	21	11%	3	7%	3	12%	9	22%	22	17%	3	5%	3	30%	2	13%
Umweltbereich/ Tierschutz	113	37%	63	45%	49	30%	76	39%	17	40%	8	32%	10	24%	25	19%	3	5%	1	10%	3	19%
verbandlichen Verein/Gruppe	25	8%	11	8%	14	9%	18	9%	2	5%	1	4%	4	10%	11	9%	5	8%	0	0%	1	6%
Gmeinde bzw. kirlichen Organisation	11	4%	7	5%	4	2%	9	5%	0	0%	0	0%	2	5%	8	6%	1	2%	0	0%	0	0%
sozialen bzw. medizinischem Bereich	32	10%	16	11%	16	10%	19	10%	3	7%	3	12%	7	17%	21	16%	4	6%	1	10%	1	6%
kulturellem Bereich	30	10%	12	9%	18	11%	24	12%	2	5%	1	4%	3	7%	14	11%	5	8%	2	20%	1	6%
politischen Organisation	30	10%	12	9%	18	11%	19	10%	1	2%	2	8%	8	20%	17	13%	2	3%	1	10%	3	19%
Feuerwehr	24	8%	15	11%	9	6%	13	7%	4	10%	1	4%	6	15%	9	7%	6	9%	1	10%	0	0%
Flüchtlinge	40	13%	23	16%	17	10%	30	15%	3	7%	3	12%	4	10%	15	12%	11	17%	2	20%	1	6%
Technischen Hilfswerk	21	7%	11	8%	10	6%	15	8%	1	2%	2	8%	3	7%	7	5%	7	11%	0	0%	1	6%
Ich möchte mich nicht engagieren.	40	13%	13	9%	26	16%	26	13%	2	5%	3	12%	8	20%	18	14%	4	6%	0	0%	2	13%
Etwas anderes	6	2%	4	3%	2	1%	4	2%	1	2%	1	4%	0	0%	0	0%	0	0%	0	0%	0	0%
	489		258		229		315		58		35		78		217		64	100%	13		21	

Antworten "Etwas anderes"		
Hegering	Bogen schießen lernen	nichts davon
Juki	Schutz von Zootieren	nichts davon

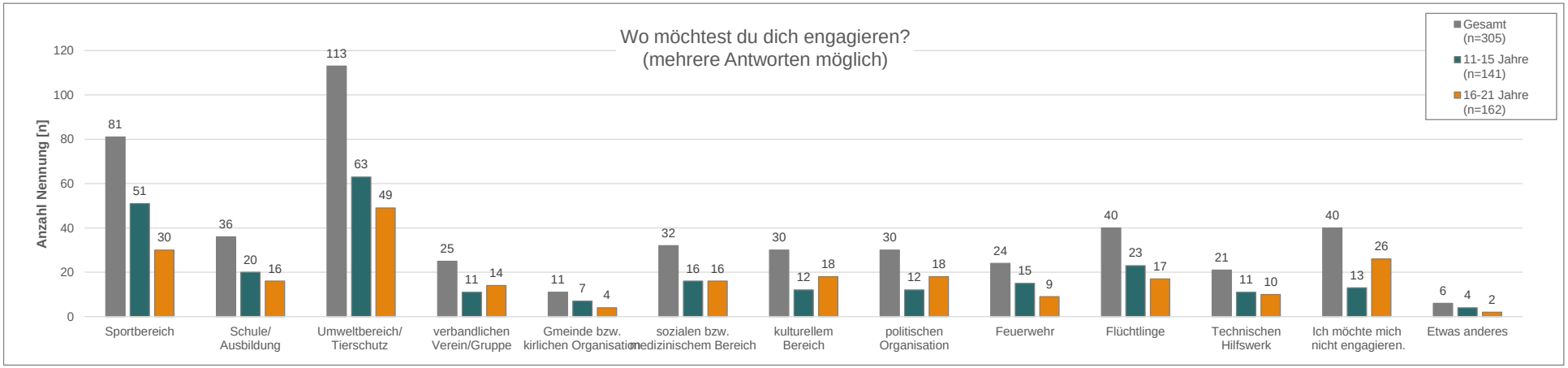

5.1 digitale Welt

		Gesamt (n=305)		Alter: 11-15 Jahre (n=141)		Alter: 16-21 Jahre (n=162)		Wohnort: Lüdinghausen (n=196)		Wohnort: Seppenrade (n=42)		Wohnort: Bauerschaft (n=25)		Wohnort: andere Städte (n=41)		Schulform: Gymnasium (n=129)		Schulform: Sekundarschule (n=61)		Schulform: Berufskolleg (n=10)		Schulform: Andere (n=16)	
	Wertung	Absolut	Prozentual	Absolut	Prozentual	Absolut	Prozentual	Absolut	Prozentual	Absolut	Prozentual	Absolut	Prozentual	Absolut	Prozentual	Absolut	Prozentual	Absolut	Prozentual	Absolut	Prozentual	Absolut	Prozentual
Wofür nutzt du das Internet und wie häufig?																							
für soziale Netzwerke (Social Media)																							
Häufig	3	188	62%	72	51%	115	71%	123	63%	21	50%	17	68%	27	66%	88	68%	30	49%	7	70%	8	50%
Manchmal	2	51	17%	25	18%	26	16%	35	18%	7	17%	3	12%	6	15%	23	18%	11	18%	3	30%	3	19%
Selten/ Nie	1	39	13%	33	23%	6	4%	26	13%	5	12%	3	12%	4	10%	17	13%	17	28%	0	0%	2	13%
nicht beantwortet		27	9%	11	8%	15	9%	12	6%	9	21%	2	8%	4	10%	1	1%	3	5%	0	0%	3	19%
	∑	305	100%	141	100%	162	100%	196	100%	42	100%	25	100%	41	100%	129	100%	61	100%	10	100%	16	100%
	Ø	2,5		2,3		2,7		2,5		2,5		2,6		2,6		2,6		2,2		2,7		2,5	
um mich zu informieren, was in der Welt passiert																							
Häufig	3	102	33%	34	24%	68	42%	72	37%	12	29%	4	16%	14	34%	48	37%	12	20%	4	40%	5	31%
Manchmal	2	117	38%	52	37%	65	40%	76	39%	14	33%	11	44%	16	39%	53	41%	22	36%	6	60%	5	31%
Selten/ Nie	1	57	19%	42	30%	14	9%	36	18%	6	14%	8	32%	6	15%	25	19%	24	39%	0	0%	3	19%
nicht beantwortet		29	10%	13	9%	15	9%	12	6%	10	24%	2	8%	5	12%	3	2%	3	5%	0	0%	3	19%
	∑	305	100%	141	100%	162	100%	196	100%	42	100%	25	100%	41	100%	129	100%	61	100%	10	100%	16	100%
	Ø	2,2		1,9		2,4		2,2		2,2		1,8		2,2		2,2		1,8		2,4		2,2	
für Hausaufgaben/Referate/Lernen/digitaler Unterricht																							
Häufig	3	128	42%	38	27%	89	55%	84	43%	14	33%	10	40%	20	49%	70	54%	8	13%	6	60%	6	38%
Manchmal	2	107	35%	67	48%	40	25%	74	38%	16	38%	6	24%	10	24%	44	34%	35	57%	4	40%	5	31%
Selten/ Nie	1	42	14%	25	18%	17	10%	27	14%	4	10%	7	28%	4	10%	13	10%	17	28%	0	0%	2	13%
nicht beantwortet		28	9%	11	8%	16	10%	11	6%	8	19%	2	8%	7	17%	2	2%	1	2%	0	0%	3	19%
	∑	305	100%	141	100%	162	100%	196	100%	42	100%	25	100%	41	100%	129	100%	61	100%	10	100%	16	100%
	Ø	2,3		2,1		2,5		2,3		2,3		2,1		2,5		2,4		1,9		2,6		2,3	
um mich bei persönlichen Fragen zu informieren/beraten zu lassen																							
Häufig	3	105	34%	33	23%	71	44%	72	37%	14	33%	7	28%	11	27%	48	37%	11	18%	4	40%	6	38%
Manchmal	2	96	31%	45	32%	51	31%	70	36%	8	19%	7	28%	11	27%	41	32%	25	41%	3	30%	5	31%
Selten/ Nie	1	76	25%	51	36%	25	15%	42	21%	11	26%	9	36%	14	34%	38	29%	22	36%	3	30%	2	13%
nicht beantwortet		28	9%	12	9%	15	9%	12	6%	9	21%	2	8%	5	12%	2	2%	3	5%	0	0%	3	19%
	∑	305	100%	141	100%	162	100%	196	100%	42	100%	25	100%	41	100%	129	100%	61	100%	10	100%	16	100%
	Ø	2,1		1,9		2,3		2,2		2,1		1,9		1,9		2,1		1,8		2,1		2,3	
zum Spielen																							
Häufig	3	115	38%	68	48%	47	29%	73	37%	16	38%	10	40%	16	39%	49	38%	34	56%	4	40%	8	50%
Manchmal	2	65	21%	30	21%	34	21%	42	21%	7	17%	4	16%	11	27%	36	28%	9	15%	1	10%	2	13%
Selten/ Nie	1	97	32%	32	23%	65	40%	68	35%	10	24%	9	36%	10	24%	43	33%	15	25%	5	50%	3	19%
nicht beantwortet		28	9%	11	8%	16	10%	13	7%	9	21%	2	8%	4	10%	1	1%	3	5%	0	0%	3	19%
	∑	305	100%	141	100%	162	100%	196	100%	42	100%	25	100%	41	100%	129	100%	61	100%	10	100%	16	100%
	Ø	2,1		2,3		1,9		2,0		2,2		2,0		2,2		2,0		2,3		1,9		2,4	
für Videos/Musik																							
Häufig	3	220	72%	104	74%	115	71%	148	76%	23	55%	18	72%	31	76%	105	81%	46	75%	9	90%	10	63%
Manchmal	2	43	14%	19	13%	24	15%	28	14%	8	19%	3	12%	3	7%	17	13%	9	15%	0	0%	3	19%
Selten/ Nie	1	11	4%	3	2%	8	5%	5	3%	2	5%	1	4%	3	7%	3	2%	2	3%	1	10%	0	0%
nicht beantwortet		31	10%	15	11%	15	9%	15	8%	9	21%	3	12%	4	10%	4	3%	4	7%	0	0%	3	19%
	∑	305	100%	141	100%	162	100%	196	100%	42	100%	25	100%	41	100%	129	100%	61	100%	10	100%	16	100%
	Ø	2,8		2,8		2,7		2,8		2,6		2,8		2,8		2,8		2,8		2,8		2,8	
als Blogger/Influencer																							
Häufig	3	15	5%	7	5%	8	5%	10	5%	1	2%	0	0%	4	10%	8	6%	2	3%	0	0%	3	19%
Manchmal	2	42	14%	18	13%	24	15%	33	17%	2	5%	3	12%	4	10%	18	14%	11	18%	3	30%	1	6%
Selten/ Nie	1	214	70%	99	70%	114	70%	137	70%	28	67%	20	80%	28	68%	98	76%	43	70%	7	70%	9	56%
nicht beantwortet		34	11%	17	12%	16	10%	16	8%	11	26%	2	8%	5	12%	5	4%	5	8%	0	0%	3	19%
	∑	305	100%	141	100%	162	100%	196	100%	42	100%	25	100%	41	100%	129	100%	61	100%	10	100%	16	100%
	Ø	1,3		1,3		1,3		1,3		1,1		1,1		1,3		1,3		1,3		1,3		1,5	

5.1 digitale Welt

		Gesamt (n=305)		Alter: 11-15 Jahre (n=141)		Alter: 16-21 Jahre (n=162)		Wohnort: Lüdinghausen (n=196)		Wohnort: Seppenrade (n=42)		Wohnort: Bauerschaft (n=25)		Wohnort: andere Städte (n=41)		Schulform: Gymnasium (n=129)		Schulform: Sekundarschule (n=61)		Schulform: Berufskolleg (n=10)		Schulform: Andere (n=16)	
	Wertung	Absolut	Prozentual	Absolut	Prozentual	Absolut	Prozentual	Absolut	Prozentual	Absolut	Prozentual	Absolut	Prozentual	Absolut	Prozentual	Absolut	Prozentual	Absolut	Prozentual	Absolut	Prozentual	Absolut	Prozentual
um Emails zu schreiben/lesen																							
Häufig	3	71	23%	29	21%	42	26%	46	23%	10	24%	4	16%	11	27%	26	20%	12	20%	4	40%	6	38%
Manchmal	2	113	37%	45	32%	68	42%	84	43%	11	26%	8	32%	10	24%	55	43%	18	30%	6	60%	3	19%
Selten/ Nie	1	92	30%	54	38%	37	23%	54	28%	12	29%	10	40%	15	37%	45	35%	28	46%	0	0%	4	25%
nicht beantwortet		29	10%	13	9%	15	9%	12	6%	9	21%	3	12%	5	12%	3	2%	3	5%	0	0%	3	19%
	∑	305	100%	141	100%	162	100%	196	100%	42	100%	25	100%	41	100%	129	100%	61	100%	10	100%	16	100%
	Ø	1,9		1,8		2,0		2,0		1,9		1,7		1,9		1,8		1,7		2,4		2,2	
um mich über Interessen/Hobby zu informieren																							
Häufig	3	77	25%	28	20%	49	30%	50	26%	5	12%	11	44%	11	27%	31	24%	14	23%	3	30%	5	31%
Manchmal	2	104	34%	45	32%	58	36%	73	37%	15	36%	6	24%	9	22%	50	39%	22	36%	6	60%	5	31%
Selten/ Nie	1	96	31%	56	40%	40	25%	61	31%	13	31%	6	24%	16	39%	46	36%	22	36%	1	10%	3	19%
nicht beantwortet		28	9%	12	9%	15	9%	12	6%	9	21%	2	8%	5	12%	2	2%	3	5%	0	0%	3	19%
	∑	305	100%	141	100%	162	100%	196	100%	42	100%	25	100%	41	100%	129	100%	61	100%	10	100%	16	100%
	Ø	1,9		1,8		2,1		1,9		1,8		2,2		1,9		1,9		1,9		2,2		2,2	

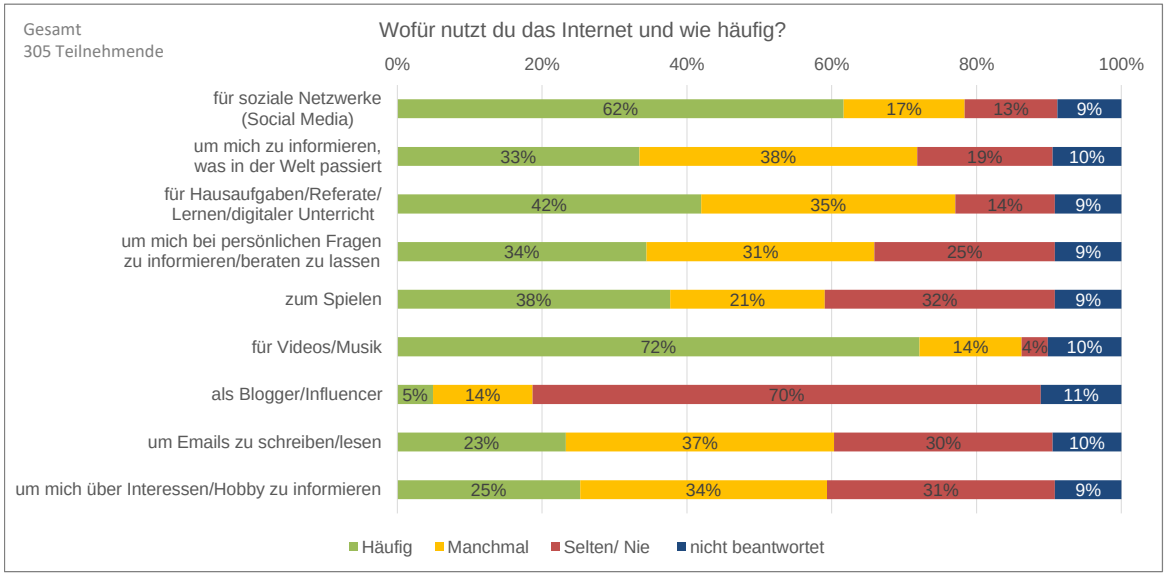

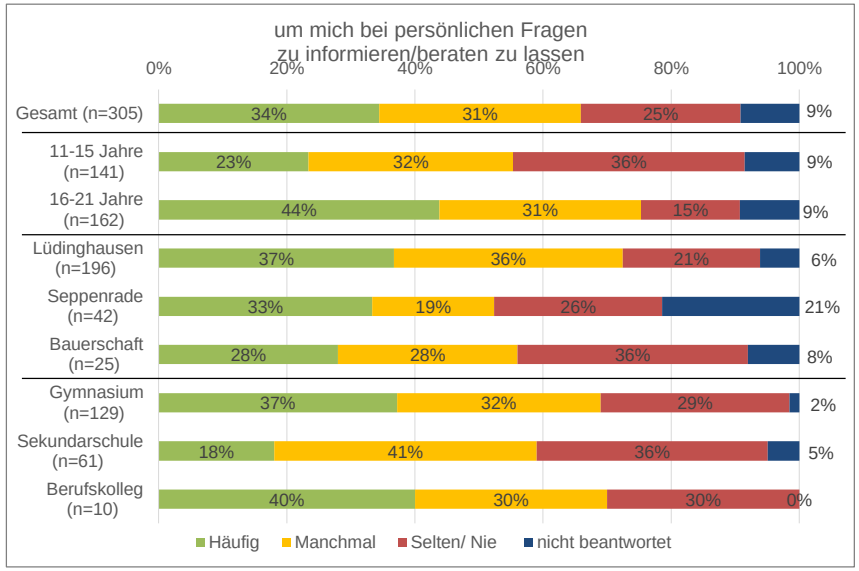

5.2 digitale Welt

	Gesamt (n=305)		Alter: 11-15 Jahre (n=141)		Alter: 16-21 Jahre (n=162)		Wohnort: Lüdinghausen (n=196)		Wohnort: Seppenrade (n=42)		Wohnort: Bauerschaft (n=25)		Wohnort: andere Städte (n=41)		Schulform: Gymnasium (n=129)		Schulform: Sekundarschule (n=61)		Schulform: Berufskolleg (n=10)		Schulform: Andere (n=16)	
	Absolut	Prozentual	Absolut	Prozentual	Absolut	Prozentual	Absolut	Prozentual	Absolut	Prozentual	Absolut	Prozentual	Absolut	Prozentual	Absolut	Prozentual	Absolut	Prozentual	Absolut	Prozentual	Absolut	Prozentual
Fühlst du dich ausreichend aufgeklärt (Informationen/Beratung) im Bereich Mediennutzung? (z.B. Angaben von persönlichen Daten)																						
Ja, voll und ganz	134	44%	56	40%	78	48%	86	44%	18	43%	12	48%	18	44%	67	52%	21	34%	5	50%	4	25%
Ja, teilweise	114	37%	54	38%	59	36%	77	39%	13	31%	8	32%	15	37%	47	36%	29	48%	5	50%	8	50%
Nein, eher nicht	23	8%	15	11%	8	5%	16	8%	3	7%	3	12%	1	2%	11	9%	6	10%	0	0%	1	6%
Nein, gar nicht	4	1%	3	2%	1	1%	3	2%	0	0%	0	0%	1	2%	1	1%	2	3%	0	0%	0	0%
nicht beantwortet	30	10%	13	9%	16	10%	14	7%	8	19%	2	8%	6	15%	3	2%	3	5%	0	0%	3	19%
	305	100%	141	100%	162	100%	196	100%	42	100%	25	100%	41	100%	129	100%	61	100%	10	100%	16	100%

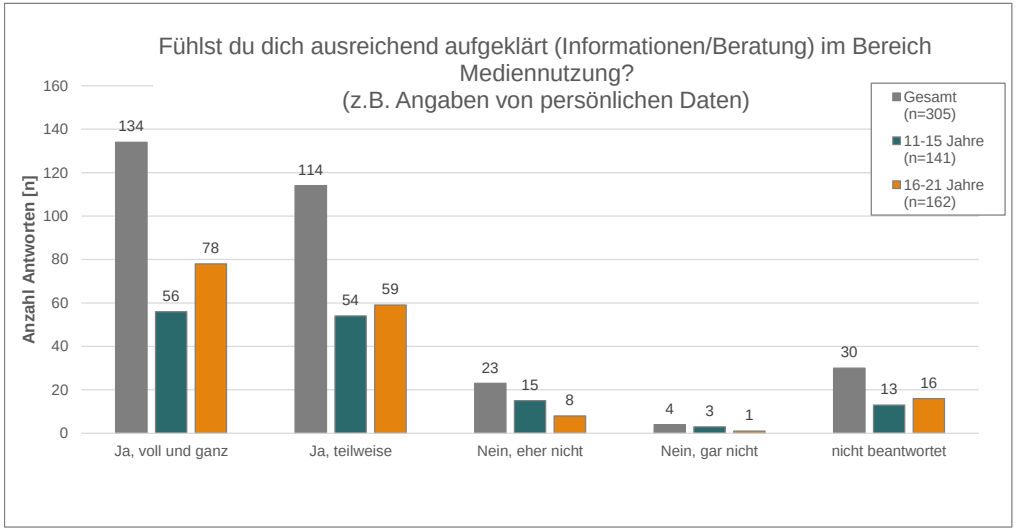

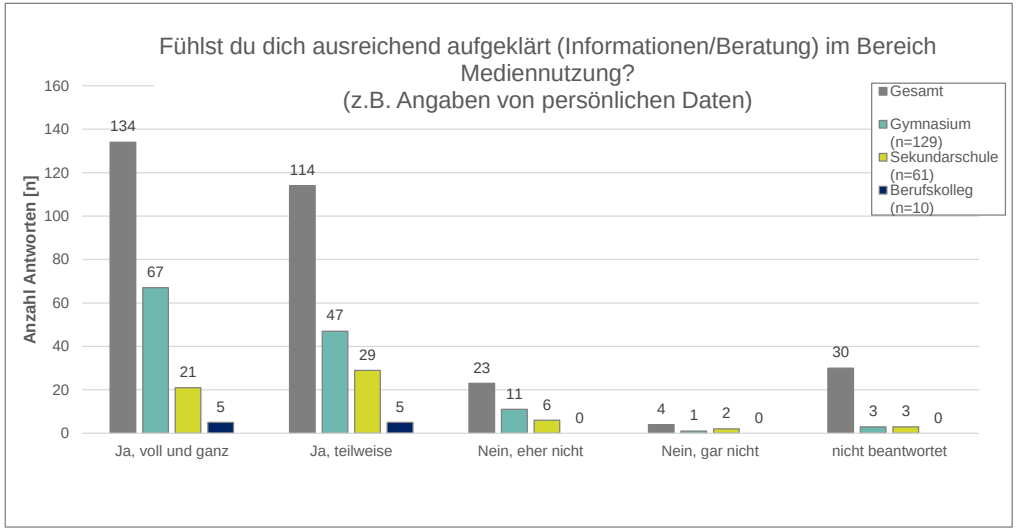

6.1 Angaben zur Person

		Gesamt (n=305)		Alter: 11-15 Jahre (n=141)		Alter: 16-21 Jahre (n=162)		Wohnort: Lüdinghausen (n=196)		Wohnort: Seppenrade (n=42)		Wohnort: Bauerschaft (n=25)		Wohnort: andere Städte (n=41)		Schulform: Gymnasium (n=129)		Schulform: Sekundarschule (n=61)		Schulform: Berufskolleg (n=10)		Schulform: Andere (n=16)	
	Wertung	Absolut	Prozentual	Absolut	Prozentual	Absolut	Prozentual	Absolut	Prozentual	Absolut	Prozentual	Absolut	Prozentual	Absolut	Prozentual	Absolut	Prozentual	Absolut	Prozentual	Absolut	Prozentual	Absolut	Prozentual
Wenn du an die letzten Wochen/Monate denkst, wie häufig ...																							
habe ich micht müde und erschöpft gefühlt.																							
Immer	4	29	10%	12	9%	16	10%	18	9%	2	5%	2	8%	7	17%	15	12%	4	7%	1	10%	1	6%
Oft	3	137	45%	57	40%	80	49%	87	44%	19	45%	14	56%	17	41%	57	44%	26	43%	5	50%	6	38%
Manchmal	2	84	28%	39	28%	45	28%	60	31%	9	21%	5	20%	10	24%	36	28%	14	23%	4	40%	3	19%
Selten	1	40	13%	23	16%	17	10%	23	12%	7	17%	3	12%	6	15%	18	14%	13	21%	0	0%	2	13%
Nie	0	3	1%	3	2%	0	0%	2	1%	0	0%	1	4%	0	0%	0	0%	3	5%	0	0%	3	19%
nicht beantwortet		12	4%	7	5%	4	2%	6	3%	5	12%	0	0%	1	2%	3	2%	1	2%	0	0%	1	6%
	∑	305	100%	141	100%	162	100%	196	100%	42	100%	25	100%	41	100%	129	100%	61	100%	10	100%	16	100%
	Ø	2,5		2,4		2,6		2,5		2,4		2,5		2,6		2,5		2,3		2,7		2,0	
bin ich voller Energie gewesen.																							
Immer	4	15	5%	7	5%	7	4%	7	4%	2	5%	4	16%	2	5%	2	2%	5	8%	1	10%	5	31%
Oft	3	85	28%	44	31%	41	25%	57	29%	10	24%	7	28%	11	27%	43	33%	17	28%	1	10%	4	25%
Manchmal	2	113	37%	51	36%	62	38%	76	39%	14	33%	7	28%	15	37%	52	40%	26	43%	3	30%	1	6%
Selten	1	76	25%	26	18%	50	31%	47	24%	12	29%	7	28%	10	24%	27	21%	10	16%	5	50%	5	31%
Nie	0	1	0%	1	1%	0	0%	1	1%	0	0%	0	0%	0	0%	0	0%	1	2%	0	0%	0	0%
nicht beantwortet		15	5%	12	9%	2	1%	8	4%	4	10%	0	0%	3	7%	5	4%	2	3%	0	0%	1	6%
	∑	305	100%	141	100%	162	100%	196	100%	42	100%	25	100%	41	100%	129	100%	61	100%	10	100%	16	100%
	Ø	2,1		2,2		2,0		2,1		2,1		2,3		2,1		2,2		2,3		1,8		2,6	
habe ich mich gestresst gefühlt.																							
Immer	4	37	12%	11	8%	25	15%	23	12%	1	2%	6	24%	7	17%	21	16%	3	5%	0	0%	0	0%
Oft	3	104	34%	36	26%	68	42%	66	34%	15	36%	7	28%	16	39%	40	31%	16	26%	8	80%	4	25%
Manchmal	2	89	29%	42	30%	46	28%	63	32%	12	29%	4	16%	10	24%	36	28%	21	34%	2	20%	5	31%
Selten	1	50	16%	30	21%	20	12%	33	17%	7	17%	6	24%	4	10%	23	18%	13	21%	0	0%	3	19%
Nie	0	15	5%	15	11%	0	0%	7	4%	3	7%	2	8%	2	5%	7	5%	7	11%	0	0%	4	25%
nicht beantwortet		10	3%	7	5%	3	2%	4	2%	4	10%	0	0%	2	5%	2	2%	1	2%	0	0%	0	0%
	∑	305	100%	141	100%	162	100%	196	100%	42	100%	25	100%	41	100%	129	100%	61	100%	10	100%	16	100%
	Ø	2,3		2,0		2,6		2,3		2,1		2,4		2,6		2,4		1,9		2,8		1,6	
habe ich mich alleine oder einsam gefühlt.																							
Immer	4	9	3%	2	1%	7	4%	7	4%	1	2%	1	4%	0	0%	4	3%	1	2%	0	0%	0	0%
Oft	3	68	22%	32	23%	35	22%	44	22%	11	26%	2	8%	11	27%	29	22%	12	20%	3	30%	6	38%
Manchmal	2	99	32%	32	23%	67	41%	69	35%	11	26%	10	40%	9	22%	36	28%	15	25%	5	50%	6	38%
Selten	1	60	20%	26	18%	34	21%	36	18%	7	17%	7	28%	10	24%	30	23%	10	16%	0	0%	0	0%
Nie	0	29	10%	29	21%	0	0%	18	9%	4	10%	3	12%	3	7%	15	12%	13	21%	0	0%	4	25%
nicht beantwortet		40	13%	20	14%	19	12%	22	11%	8	19%	2	8%	8	20%	15	12%	10	16%	2	20%	0	0%
	∑	305	100%	141	100%	162	100%	196	100%	42	100%	25	100%	41	100%	129	100%	61	100%	10	100%	16	100%
	Ø	1,9		1,6		2,1		1,9		1,9		1,6		1,8		1,8		1,6		2,4		1,9	
habe ich mich wohl gefühlt.																							
Immer	4	49	16%	34	24%	14	9%	28	14%	10	24%	2	8%	8	20%	21	16%	16	26%	3	30%	1	6%
Oft	3	125	41%	48	34%	77	48%	84	43%	13	31%	13	52%	15	37%	53	41%	22	36%	4	40%	5	31%
Manchmal	2	85	28%	32	23%	52	32%	60	31%	11	26%	3	12%	11	27%	38	29%	15	25%	2	20%	6	38%
Selten	1	32	10%	15	11%	17	10%	17	9%	4	10%	5	20%	6	15%	13	10%	4	7%	1	10%	1	6%
Nie	0	2	1%	2	1%	0	0%	2	1%	0	0%	0	0%	0	0%	0	0%	2	3%	0	0%	0	0%
nicht beantwortet		12	4%	10	7%	2	1%	5	3%	4	10%	2	8%	1	2%	4	3%	2	3%	0	0%	3	19%
	∑	305	100%	141	100%	162	100%	196	100%	42	100%	25	100%	41	100%	129	100%	61	100%	10	100%	16	100%
	Ø	2,6		2,7		2,6		2,6		2,8		2,5		2,6		2,7		2,8		2,9		2,5	

6.1 Angaben zur Person

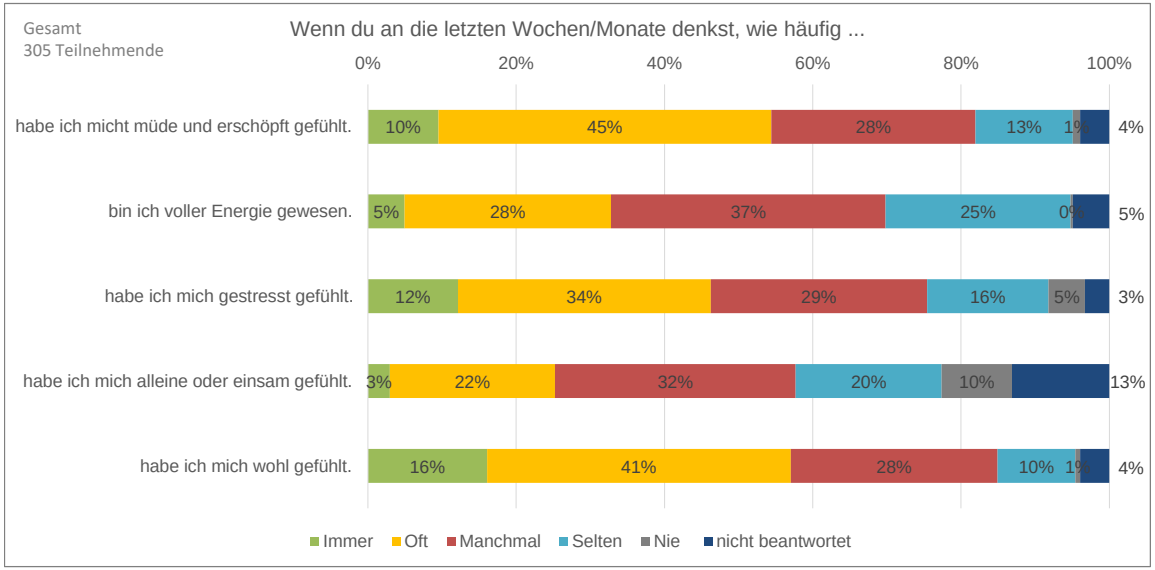

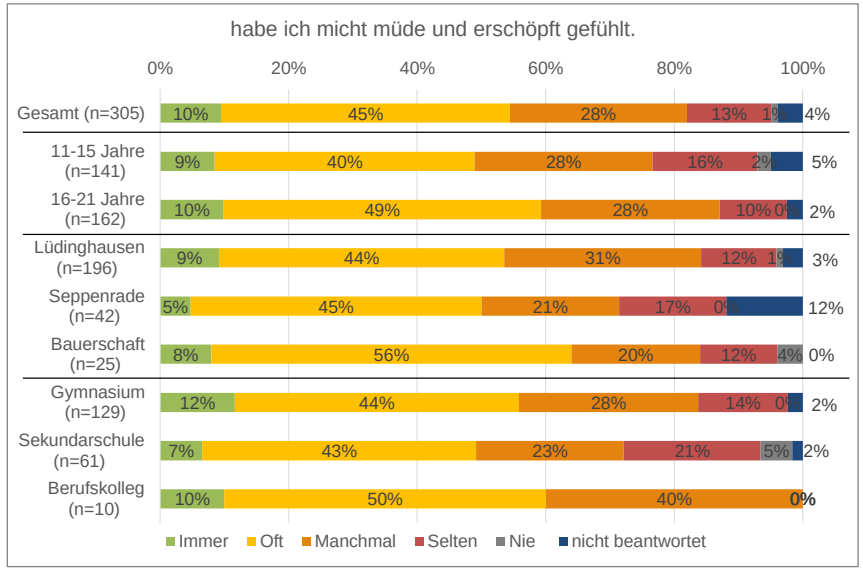

6.2 Angaben zur Person

	Gesamt (n=305)		Alter: 11-15 Jahre (n=141)		Alter: 16-21 Jahre (n=162)		Wohnort: Lüdinghausen (n=196)		Wohnort: Seppenrade (n=42)		Wohnort: Bauerschaft (n=25)		Wohnort: andere Städte (n=41)		Schulform: Gymnasium (n=129)		Schulform: Sekundarschule (n=61)		Schulform: Berufskolleg (n=10)		Schulform: Andere (n=16)	
	Absolut	Prozentual	Absolut	Prozentual	Absolut	Prozentual	Absolut	Prozentual	Absolut	Prozentual	Absolut	Prozentual	Absolut	Prozentual	Absolut	Prozentual	Absolut	Prozentual	Absolut	Prozentual	Absolut	Prozentual
Welche Staatsangehörigkeit(en) besitzt du und/oder deine Eltern?																						
Teilnehmende																						
deutsch	224	73%	92	65%	131	81%	149	76%	28	67%	20	80%	26	63%	108	84%	42	69%	9	90%	14	88%
Deutsch und andere	20	7%	10	7%	10	6%	11	6%	4	10%	2	8%	3	7%	8	6%	4	7%	1	10%	1	6%
Nur andere	5	2%	4	3%	1	1%	4	2%	0	0%	0	0%	1	2%	1	1%	2	3%	0	0%	0	0%
Keine Angabe	22	7%	20	14%	2	1%	14	7%	2	5%	2	8%	4	10%	9	7%	11	18%	0	0%	1	6%
nicht beantwortet	34	11%	15	11%	18	11%	18	9%	8	19%	1	4%	7	17%	3	2%	2	3%	0	0%	0	0%
	305	100%	141	100%	162	100%	196	100%	42	100%	25	100%	41	100%	129	100%	61	100%	10	100%	16	100%
Mutter																						
deutsch	215	70%	88	62%	127	78%	144	73%	28	67%	19	76%	23	56%	105	81%	40	66%	8	80%	13	81%
Deutsch und andere	17	6%	7	5%	9	6%	11	6%	1	2%	2	8%	3	7%	6	5%	4	7%	2	20%	0	0%
Nur andere	14	5%	9	6%	5	3%	8	4%	2	5%	1	4%	3	7%	5	4%	4	7%	0	0%	1	6%
Keine Angabe	24	8%	21	15%	3	2%	14	7%	3	7%	2	8%	5	12%	9	7%	13	21%	0	0%	1	6%
nicht beantwortet	35	11%	16	11%	18	11%	19	10%	8	19%	1	4%	7	17%	4	3%	0	0%	0	0%	1	6%
	305	100%	141	100%	162	100%	196	100%	42	100%	25	100%	41	100%	129	100%	61	100%	10	100%	16	100%
Vater																						
deutsch	215	70%	91	65%	124	77%	141	72%	28	67%	20	80%	25	61%	107	83%	41	67%	8	80%	12	75%
Deutsch und andere	20	7%	6	4%	13	8%	14	7%	1	2%	2	8%	3	7%	6	5%	3	5%	1	10%	1	6%
Nur andere	10	3%	6	4%	4	2%	7	4%	1	2%	0	0%	2	5%	3	2%	3	5%	1	10%	1	6%
Keine Angabe	25	8%	23	16%	2	1%	15	8%	4	10%	2	8%	4	10%	10	8%	13	21%	0	0%	1	6%
nicht beantwortet	35	11%	15	11%	19	12%	19	10%	8	19%	1	4%	7	17%	3	2%	1	2%	0	0%	1	6%
	305	100%	141	100%	162	100%	196	100%	42	100%	25	100%	41	100%	129	100%	61	100%	10	100%	16	100%

